

ОТЧЕТ ОБ ИСПОЛНЕНИИ УЧРЕЖДЕНИЕМ ПЛАНА ЕГО ФИНАНСОВО-ХОЗЯЙСТВЕННОЙ ДЕЯТЕЛЬНОСТИ

на 01 января 2022 года

Учреждение
Обособленное подразделение
Учредитель
Наименование органа, осуществляющего полномочия учредителя
Вид финансового обеспечения (деятельности)
Периодичность: квартальная, годовая
Единица измерения: руб

МДОУ "Детский сад № 204"
Администрация муниципального образования "Город Саратов"
Администрация Ленинского района муниципального образования "Город Саратов"
Собственные доходы учреждения

| | |
|---------------|-----------------|
| Форма по ОКУД | КОДЫ 0503737 |
| Дата | 01.01.2022 |
| по ОКПО | 26910343 |
| по ОКТМО | 63401376000 |
| по ОКПО | 04040924 |
| Глава по БК | 250 |
| | 2 |
| по ОКЕИ | 383 |

1. Доходы учреждения

| Наименование показателя | Код строки | Код аналитики | Утверждено плановых назначений | Исполнено плановых назначений | | | | | Не исполнено плановых назначений |
|--|------------|---------------|--------------------------------|-------------------------------|------------------------|------------------------|------------------------|--------------|----------------------------------|
| | | | | через лицевые счета | через банковские счета | через кассу учреждения | некассовыми операциями | итого | |
| 1 | 2 | 3 | 4 | 5 | 6 | 7 | 8 | 9 | 10 |
| Доходы - всего (стр.030 + стр.040 + стр.050 + стр.060 + стр.090 + стр.100) | 010 | | 2 588 419,56 | 1 557 774,44 | - | - | - | 1 557 774,44 | 1 030 645,12 |
| Доходы от собственности | 030 | 120 | - | - | - | - | - | - | - |
| Доходы от операционной аренды | 031 | 121 | - | - | - | - | - | - | - |
| Доходы от финансовой аренды | 032 | 122 | - | - | - | - | - | - | - |
| Платежи при пользовании природными ресурсами | 033 | 123 | - | - | - | - | - | - | - |
| Проценты по депозитам, остаткам денежных средств | 034 | 124 | - | - | - | - | - | - | - |
| Проценты по предоставленным займам | 035 | 125 | - | - | - | - | - | - | - |
| Проценты по иным финансовым инструментам | 036 | 126 | - | - | - | - | - | - | - |
| Дивиденды от объектов инвестирования | 037 | 127 | - | - | - | - | - | - | - |
| Доходы от предоставления неисключительных прав на результаты интеллектуальной деятельности и средства индивидуализации | 038 | 128 | - | - | - | - | - | - | - |
| Иные доходы от собственности | 039 | 129 | - | - | - | - | - | - | - |
| Доходы от оказания платных услуг (работ), компенсации затрат | 040 | 130 | 2 588 419,56 | 1 557 774,44 | - | - | - | 1 557 774,44 | 1 030 645,12 |
| Доходы от оказания платных услуг (работ) | 041 | 131 | 2 588 419,56 | 1 557 774,44 | - | - | - | 1 557 774,44 | 1 030 645,12 |
| Доходы от оказания услуг по программе обязательного медицинского страхования | 042 | 132 | - | - | - | - | - | - | - |
| Плата за предоставление информации из государственных источников (реестров) | 043 | 133 | - | - | - | - | - | - | - |
| Доходы от компенсации затрат | 044 | 134 | - | - | - | - | - | - | - |
| Доходы по условным арендным платежам | 045 | 135 | - | - | - | - | - | - | - |
| Доходы бюджета от возврата дебиторской задолженности прошлых лет | 046 | 136 | - | - | - | - | - | - | - |
| Доходы от предстоящей компенсации затрат | 047 | 137 | - | - | - | - | - | - | - |
| Доходы по выполненным этапам работ по договору строительного подряда | 048 | 138 | - | - | - | - | - | - | - |
| Штрафы, пени, неустойки, возмещение ущерба | 050 | 140 | - | - | - | - | - | - | - |
| Доходы от штрафных санкций за нарушение законодательства о закупках и нарушение условий контрактов (договоров) | 051 | 141 | - | - | - | - | - | - | - |
| Доходы от штрафных санкций по долговым обязательствам | 052 | 142 | - | - | - | - | - | - | - |
| Страховые возмещения | 053 | 143 | - | - | - | - | - | - | - |
| Возмещение ущерба имуществу (за исключением страховых возмещений) | 054 | 144 | - | - | - | - | - | - | - |

| | | | | | | | | | |
|---|-----|-----|---|---|---|---|---|---|---|
| Прочие доходы от сумм принудительного изъятия | 055 | 145 | - | - | - | - | - | - | - |
| Безвозмездные денежные поступления текущего характера | 060 | 150 | - | - | - | - | - | - | - |
| Поступления текущего характера от других бюджетов бюджетной системы Российской Федерации | 061 | 151 | - | - | - | - | - | - | - |
| Поступления текущего характера бюджетным и автономным учреждениям от сектора государственного управления | 062 | 152 | - | - | - | - | - | - | - |
| Поступления текущего характера в бюджеты бюджетной системы Российской Федерации от бюджетных и автономных учреждений | 063 | 153 | - | - | - | - | - | - | - |
| Поступления текущего характера от организаций государственного сектора | 064 | 154 | - | - | - | - | - | - | - |
| Поступления текущего характера от иных резидентов (за исключением сектора государственного управления и организаций государственного сектора) | 065 | 155 | - | - | - | - | - | - | - |
| Поступления текущего характера от наднациональных организаций и правительств иностранных государств | 066 | 156 | - | - | - | - | - | - | - |
| Поступления текущего характера от международных организаций | 067 | 157 | - | - | - | - | - | - | - |
| Поступления текущего характера от нерезидентов (за исключением наднациональных организаций и правительств иностранных государств, международных финансовых организаций) | 068 | 158 | - | - | - | - | - | - | - |
| Поступления (перечисления) по урегулированию расчетов между бюджетами бюджетной системы Российской Федерации по распределенным доходам и безвозмездные поступления | 069 | 159 | - | - | - | - | - | - | - |
| Безвозмездные денежные поступления капитального характера | 070 | 160 | - | - | - | - | - | - | - |
| в том числе: | | | | | | | | | |
| Поступления капитального характера от других бюджетов бюджетной системы Российской Федерации | 071 | 161 | - | - | - | - | - | - | - |
| Поступления капитального характера бюджетным и автономным учреждениям от сектора государственного управления | 072 | 162 | - | - | - | - | - | - | - |
| Поступления капитального характера в бюджеты бюджетной системы Российской Федерации от бюджетных и автономных учреждений | 073 | 163 | - | - | - | - | - | - | - |
| Поступления капитального характера от организаций государственного сектора | 074 | 164 | - | - | - | - | - | - | - |
| Поступления капитального характера от иных резидентов (за исключением сектора государственного управления и организаций государственного сектора) | 075 | 165 | - | - | - | - | - | - | - |
| Поступления капитального характера от наднациональных организаций и правительств иностранных государств | 076 | 166 | - | - | - | - | - | - | - |
| Поступления капитального характера от международных организаций | 077 | 167 | - | - | - | - | - | - | - |
| Поступления капитального характера от нерезидентов (за исключением наднациональных организаций и правительств иностранных государств, международных организаций) | 078 | 168 | - | - | - | - | - | - | - |
| Доходы от операций с активами (стр.092 + стр.093 + стр.094 + стр.095) | 090 | x | - | - | - | - | - | - | - |
| в том числе: | | | | | | | | | |
| уменьшение стоимости основных средств | 092 | 410 | - | - | - | - | - | - | - |

| | | | | | | | | | |
|--|-----|-----|---|---|---|---|---|---|---|
| Амортизация основных средств | 921 | 411 | - | - | - | - | - | - | - |
| Обесценение основных средств | 922 | 412 | - | - | - | - | - | - | - |
| Уменьшение стоимости нематериальных активов | 093 | 420 | - | - | - | - | - | - | - |
| Амортизация нематериальных активов | 931 | 421 | - | - | - | - | - | - | - |
| Обесценение нематериальных активов с определенным сроком полезного использования | 932 | 422 | - | - | - | - | - | - | - |
| Уменьшение стоимости произведенных активов | 094 | 430 | - | - | - | - | - | - | - |
| Уменьшение стоимости материальных запасов | 095 | 440 | - | - | - | - | - | - | - |
| Уменьшение стоимости прочих оборотных ценностей (материалов) | 911 | 446 | - | - | - | - | - | - | - |
| Прочие доходы | 100 | 180 | - | - | - | - | - | - | - |
| Невыясненные поступления | 101 | 181 | - | - | - | - | - | - | - |
| Иные доходы | 105 | 189 | - | - | - | - | - | - | - |

2. Расходы учреждения

| Наименование показателя | Код строки | Код аналитики | Утверждено плановых назначений | Исполнено плановых назначений | | | | | Не исполнено плановых назначений |
|--|------------|---------------|--------------------------------|-------------------------------|------------------------|------------------------|------------------------|--------------|----------------------------------|
| | | | | через лицевые счета | через банковские счета | через кассу учреждения | некассовыми операциями | итого | |
| 1 | 2 | 3 | 4 | 5 | 6 | 7 | 8 | 9 | 10 |
| Расходы - всего | 200 | X | 2 594 480,19 | 1 547 685,58 | - | - | - | 1 547 685,58 | 1 046 794,61 |
| Расходы на выплаты персоналу в целях обеспечения выполнения функций государственными (муниципальными) органами, казенными учреждениями, органами управления государственными внебюджетными фондами | | 100000 | 295 125,00 | 188 952,76 | - | - | - | 188 952,76 | 106 172,24 |
| Расходы на выплаты персоналу казенных учреждений | | 110000 | 295 125,00 | 188 952,76 | - | - | - | 188 952,76 | 106 172,24 |
| Фонд оплаты труда учреждений | | 111000 | 222 600,00 | 145 125,00 | - | - | - | 145 125,00 | 77 475,00 |
| Расходы | | 111200 | 222 600,00 | 145 125,00 | - | - | - | 145 125,00 | 77 475,00 |
| Оплата труда, начисления на выплаты по оплате труда | | 111210 | 222 600,00 | 145 125,00 | - | - | - | 145 125,00 | 77 475,00 |
| Заработная плата | | 111211 | 222 600,00 | 145 125,00 | - | - | - | 145 125,00 | 77 475,00 |
| Социальное обеспечение | | 111260 | - | - | - | - | - | - | - |
| Социальные пособия и компенсации персоналу в денежной форме | | 111266 | - | - | - | - | - | - | - |
| Иные выплаты персоналу учреждений, за исключением фонда оплаты труда | | 112000 | - | - | - | - | - | - | - |
| Расходы | | 112200 | - | - | - | - | - | - | - |
| Оплата труда, начисления на выплаты по оплате труда | | 112210 | - | - | - | - | - | - | - |
| Прочие несоциальные выплаты персоналу в денежной форме | | 112212 | - | - | - | - | - | - | - |
| Оплата работ, услуг | | 112220 | - | - | - | - | - | - | - |
| Транспортные услуги | | 112222 | - | - | - | - | - | - | - |
| Прочие работы, услуги | | 112226 | - | - | - | - | - | - | - |
| Социальное обеспечение | | 112260 | - | - | - | - | - | - | - |
| Социальные пособия и компенсации персоналу в денежной форме | | 112266 | - | - | - | - | - | - | - |
| Иные выплаты, за исключением фонда оплаты труда учреждений, лицам, привлекаемым согласно законодательству для выполнения отдельных полномочий | | 113000 | - | - | - | - | - | - | - |
| Расходы | | 113200 | - | - | - | - | - | - | - |
| Оплата работ, услуг | | 113220 | - | - | - | - | - | - | - |
| Прочие работы, услуги | | 113226 | - | - | - | - | - | - | - |
| Прочие расходы | | 113290 | - | - | - | - | - | - | - |
| Иные выплаты текущего характера физическим лицам | | 113296 | - | - | - | - | - | - | - |
| Взносы по обязательному социальному страхованию на выплаты по оплате труда работников и иные выплаты работникам учреждений | | 119000 | 72 525,00 | 43 827,76 | - | - | - | 43 827,76 | 28 697,24 |
| Расходы | | 119200 | 72 525,00 | 43 827,76 | - | - | - | 43 827,76 | 28 697,24 |
| Оплата труда, начисления на выплаты по оплате труда | | 119210 | 72 525,00 | 43 827,76 | - | - | - | 43 827,76 | 28 697,24 |
| Начисления на выплаты по оплате труда | | 119213 | 72 525,00 | 43 827,76 | - | - | - | 43 827,76 | 28 697,24 |
| Оплата работ, услуг | | 119220 | - | - | - | - | - | - | - |
| Прочие работы, услуги | | 119226 | - | - | - | - | - | - | - |
| Социальное обеспечение | | 119260 | - | - | - | - | - | - | - |
| Пособия по социальной помощи, выплачиваемые работодателями, нанимателями бывшим работникам в натуральной форме | | 119265 | - | - | - | - | - | - | - |
| Социальные пособия и компенсации персоналу в денежной форме | | 119266 | - | - | - | - | - | - | - |
| Поступление нефинансовых активов | | 119300 | - | - | - | - | - | - | - |

| | | | | | | | | | |
|--|--------|--------------|--------------|---|---|---|--------------|------------|---|
| Увеличение стоимости материальных запасов | 119340 | - | - | - | - | - | - | - | - |
| Увеличение стоимости лекарственных препаратов и материалов, применяемых в медицинских целях | 119341 | - | - | - | - | - | - | - | - |
| Закупка товаров, работ и услуг для обеспечения государственных (муниципальных) нужд | 200000 | 2 298 857,20 | 1 358 412,53 | - | - | - | 1 358 412,53 | 940 444,67 | |
| Иные закупки товаров, работ и услуг для обеспечения государственных (муниципальных) нужд | 240000 | 2 298 857,20 | 1 358 412,53 | - | - | - | 1 358 412,53 | 940 444,67 | |
| Закупка товаров, работ, услуг в целях капитального ремонта государственного (муниципального) имущества | 243000 | - | - | - | - | - | - | - | |
| Расходы | 243200 | - | - | - | - | - | - | - | |
| Оплата работ, услуг | 243220 | - | - | - | - | - | - | - | |
| Работы, услуги по содержанию имущества | 243225 | - | - | - | - | - | - | - | |
| Прочие работы, услуги | 243226 | - | - | - | - | - | - | - | |
| Услуги, работы для целей капитальных вложений | 243228 | - | - | - | - | - | - | - | |
| Поступление нефинансовых активов | 243300 | - | - | - | - | - | - | - | |
| Увеличение стоимости основных средств | 243310 | - | - | - | - | - | - | - | |
| Прочая закупка товаров, работ и услуг | 244000 | 2 298 857,20 | 1 358 412,53 | - | - | - | 1 358 412,53 | 940 444,67 | |
| Расходы | 244200 | 6 060,63 | - | - | - | - | - | 6 060,63 | |
| Оплата работ, услуг | 244220 | 6 060,63 | - | - | - | - | - | 6 060,63 | |
| Услуги связи | 244221 | - | - | - | - | - | - | - | |
| Транспортные услуги | 244222 | - | - | - | - | - | - | - | |
| Коммунальные услуги | 244223 | - | - | - | - | - | - | - | |
| Арендная плата за пользование имуществом (за исключением земельных участков и других обособленных природных объектов) | 244224 | - | - | - | - | - | - | - | |
| Работы, услуги по содержанию имущества | 244225 | 6 060,63 | - | - | - | - | - | 6 060,63 | |
| Прочие работы, услуги | 244226 | - | - | - | - | - | - | - | |
| Страхование | 244227 | - | - | - | - | - | - | - | |
| Услуги, работы для целей капитальных вложений | 244228 | - | - | - | - | - | - | - | |
| Прочие расходы | 244290 | - | - | - | - | - | - | - | |
| Иные выплаты текущего характера физическим лицам | 244296 | - | - | - | - | - | - | - | |
| Поступление нефинансовых активов | 244300 | 2 292 796,57 | 1 358 412,53 | - | - | - | 1 358 412,53 | 934 384,04 | |
| Увеличение стоимости основных средств | 244310 | 32 034,00 | 5 553,30 | - | - | - | 5 553,30 | 26 480,70 | |
| Увеличение стоимости материальных запасов | 244340 | 2 260 762,57 | 1 352 859,23 | - | - | - | 1 352 859,23 | 907 903,34 | |
| Увеличение стоимости лекарственных препаратов и материалов, применяемых в медицинских целях | 244341 | - | - | - | - | - | - | - | |
| Увеличение стоимости продуктов питания | 244342 | 2 121 029,00 | 1 289 607,44 | - | - | - | 1 289 607,44 | 831 421,56 | |
| Увеличение стоимости горюче-смазочных материалов | 244343 | - | - | - | - | - | - | - | |
| Увеличение стоимости строительных материалов | 244344 | 64 860,57 | 29 821,10 | - | - | - | 29 821,10 | 35 039,47 | |
| Увеличение стоимости мягкого инвентаря | 244345 | 24 068,00 | 899,00 | - | - | - | 899,00 | 23 169,00 | |
| Увеличение стоимости прочих материальных запасов | 244346 | 50 805,00 | 32 531,69 | - | - | - | 32 531,69 | 18 273,31 | |
| Увеличение стоимости материальных запасов для целей капитальных вложений | 244347 | - | - | - | - | - | - | - | |
| Увеличение стоимости прочих материальных запасов однократного применения | 244349 | - | - | - | - | - | - | - | |
| Закупка энергетических ресурсов | 247000 | - | - | - | - | - | - | - | |
| Расходы | 247200 | - | - | - | - | - | - | - | |
| Оплата работ, услуг | 247220 | - | - | - | - | - | - | - | |
| Коммунальные услуги | 247223 | - | - | - | - | - | - | - | |
| Капитальные вложения в объекты государственной (муниципальной) собственности | 400000 | - | - | - | - | - | - | - | |
| Строительство (реконструкция) объектов недвижимого имущества государственными (муниципальными) бюджетными и автономными учреждениями | 407000 | - | - | - | - | - | - | - | |
| Расходы | 407200 | - | - | - | - | - | - | - | |
| Оплата работ, услуг | 407220 | - | - | - | - | - | - | - | |

| | | | | | | | | | |
|--|-----|--------|-----------|-----------|---|---|---|-----------|--------|
| Прочие работы, услуги | | 407226 | - | - | - | - | - | - | - |
| Услуги, работы для целей капитальных вложений | | 407228 | - | - | - | - | - | - | - |
| Поступление нефинансовых активов | | 407300 | - | - | - | - | - | - | - |
| Увеличение стоимости основных средств | | 407310 | - | - | - | - | - | - | - |
| Увеличение стоимости материальных запасов | | 407340 | - | - | - | - | - | - | - |
| Иные бюджетные ассигнования | | 800000 | 497,99 | 320,29 | - | - | - | 320,29 | 177,70 |
| Исполнение судебных актов | | 830000 | - | - | - | - | - | - | - |
| Исполнение судебных актов Российской Федерации и мировых соглашений по возмещению причиненного вреда | | 831000 | - | - | - | - | - | - | - |
| Расходы | | 831200 | - | - | - | - | - | - | - |
| Прочие расходы | | 831290 | - | - | - | - | - | - | - |
| Штрафы за нарушение законодательства о закупках и нарушение условий контрактов (договоров) | | 831293 | - | - | - | - | - | - | - |
| Иные выплаты текущего характера физическим лицам | | 831296 | - | - | - | - | - | - | - |
| Иные выплаты текущего характера организациям | | 831297 | - | - | - | - | - | - | - |
| Уплата налогов, сборов и иных платежей | | 850000 | 497,99 | 320,29 | - | - | - | 320,29 | 177,70 |
| Уплата налога на имущество организаций и земельного налога | | 851000 | - | - | - | - | - | - | - |
| Расходы | | 851200 | - | - | - | - | - | - | - |
| Прочие расходы | | 851290 | - | - | - | - | - | - | - |
| Налоги, пошлины и сборы | | 851291 | - | - | - | - | - | - | - |
| Уплата прочих налогов, сборов | | 852000 | - | - | - | - | - | - | - |
| Расходы | | 852200 | - | - | - | - | - | - | - |
| Прочие расходы | | 852290 | - | - | - | - | - | - | - |
| Налоги, пошлины и сборы | | 852291 | - | - | - | - | - | - | - |
| Уплата иных платежей | | 853000 | 497,99 | 320,29 | - | - | - | 320,29 | 177,70 |
| Расходы | | 853200 | 497,99 | 320,29 | - | - | - | 320,29 | 177,70 |
| Прочие расходы | | 853290 | 497,99 | 320,29 | - | - | - | 320,29 | 177,70 |
| Налоги, пошлины и сборы | | 853291 | - | - | - | - | - | - | - |
| Штрафы за нарушение законодательства о налогах и сборах, законодательства о страховых взносах | | 853292 | - | - | - | - | - | - | - |
| Штрафы за нарушение законодательства о закупках и нарушение условий контрактов (договоров) | | 853293 | 497,99 | 320,29 | - | - | - | 320,29 | 177,70 |
| Другие экономические санкции | | 853295 | - | - | - | - | - | - | - |
| Иные выплаты текущего характера физическим лицам | | 853296 | - | - | - | - | - | - | - |
| Иные выплаты текущего характера организациям | | 853297 | - | - | - | - | - | - | - |
| Результат исполнения (дефицит / профицит) (стр.010 + стр.200) | 450 | X | -6 060,63 | 10 088,86 | - | - | - | 10 088,86 | X |

3. Источники финансирования дефицита средств учреждения

| Наименование показателя | Код строки | Код аналитики | Утверждено плановых назначений | Исполнено плановых назначений | | | | | Не исполнено плановых назначений |
|---|------------|---------------|--------------------------------|-------------------------------|------------------------|------------------------|------------------------|---------------|----------------------------------|
| | | | | через лицевые счета | через банковские счета | через кассу учреждения | некассовыми операциями | итого | |
| 1 | 2 | 3 | 4 | 5 | 6 | 7 | 8 | 9 | 10 |
| Источники финансирования дефицита средств - всего (стр.520 + стр.590 + стр.620 + стр.700 + стр.730 + стр.820 + стр.830); (стр.500 = -стр.450) | 500 | | 6 060,63 | -10 088,86 | - | - | - | -10 088,86 | 16 149,49 |
| в том числе: | | | | | | | | | |
| Внутренние источники (стр.171 + стр.520 + стр.620 + стр.540 + стр.640 + стр.710 + стр.810) | 520 | | - | - | - | - | - | - | - |
| из них: | | | | | | | | | |
| Доходы от переоценки активов | | 171 | - | - | - | - | - | - | - |
| Увеличение стоимости ценных бумаг, кроме акций и иных форм участия в капитале (-) | | 520 | - | - | - | - | - | - | - |
| Уменьшение стоимости ценных бумаг, кроме акций и иных форм участия в капитале (+) | | 620 | - | - | - | - | - | - | - |
| Увеличение задолженности по ссудам, займам (-) | | 540 | - | - | - | - | - | - | - |
| Уменьшение задолженности по ссудам, займам (+) | | 640 | - | - | - | - | - | - | - |
| Увеличение задолженности по заимствованиям (+) | | 710 | - | - | - | - | - | - | - |
| Уменьшение задолженности по заимствованиям (-) | | 810 | - | - | - | - | - | - | - |
| Движение денежных средств (стр.591 + стр.592) | 590 | X | - | - | - | - | - | - | - |
| поступление денежных средств прочие | 591 | 510 | - | - | - | - | - | - | - |
| выбытие денежных средств | 592 | 610 | - | - | - | - | - | - | - |
| Внешние источники | 620 | | | | | | | | |
| Изменение остатков средств | 700 | X | 6 060,63 | -10 088,86 | - | - | - | -10 088,86 | 16 149,49 |
| увеличение остатков средств, всего (-) | 710 | 510 | - | -1 557 774,44 | - | - | - | -1 557 774,44 | X |
| уменьшение остатков средств, всего (+) | 720 | 610 | - | 1 547 685,58 | - | - | - | 1 547 685,58 | X |
| Изменение остатков средств по внутренним оборотам средств учреждения (стр.731 + стр.732) | 730 | X | - | - | - | - | - | - | - |
| в том числе: | | | | | | | | | |
| увеличение остатков средств учреждения (-) | 731 | 510 | - | - | - | - | - | - | X |
| уменьшение остатков средств учреждения (+) | 732 | 610 | - | - | - | - | - | - | X |
| Изменение остатков по внутренним расчетам (стр.821 + стр.822) | 820 | X | - | - | - | - | - | - | - |
| в том числе: | | | | | | | | | |
| увеличение остатков по внутренним расчетам (Кт 030404510) (+) | 821 | | - | - | - | - | - | - | - |
| уменьшение остатков по внутренним расчетам (Дт 030404610) (-) | 822 | | - | - | - | - | - | - | - |
| Изменение остатков расчетов по внутренним привлечением средств (стр.831 + стр.832) | 830 | X | - | - | - | - | - | - | - |
| в том числе: | | | | | | | | | |
| увеличение расчетов по внутреннему привлечению остатков средств (Кт 030406000) (+) | 831 | | - | - | - | - | - | - | - |
| уменьшение расчетов по внутреннему привлечению остатков средств (Дт 030406000) (-) | 832 | | - | - | - | - | - | - | - |

4. Сведения о возвратах остатков субсидий и расходов прошлых лет

| Наименование показателя | Код строки | Код аналитики | Произведено возвратов | | | | |
|---|------------|---------------|-----------------------|------------------------|------------------------|------------------------|-------|
| | | | через лицевые счета | через банковские счета | через кассу учреждения | некассовыми операциями | итого |
| 1 | 2 | 3 | 4 | 5 | 6 | 7 | 8 |
| Возвращено остатков субсидий прошлых лет, всего (стр.130 + стр.180) | 910 | X | - | - | - | - | - |
| из них по кодам аналитики: Выбытие денежных средств и их эквивалентов | 910 | | - | - | - | - | - |
| | 911 | | | | | | |
| Возвращено расходов прошлых лет, всего ***** | 950 | X | - | - | - | - | - |
| из них по кодам аналитики: Поступление на счет бюджетов | 951 | | - | - | - | - | - |

Руководитель


(подпись)

Рогова Д.В.

(расшифровка подписи)

Руководитель финансово-экономической службы


(подпись)

Майорова О. А.

(расшифровка подписи)


Главный бухгалтер

Централизованная "МКУ "ЦБ УО Ленинского района г. Саратова" 1056405317737, 6453081915, 645301001, г. Саратов, площадь
бухгалтерия Ленина, д.3

(наименование, ОГРН, ИНН, КПП, местонахождение)

Руководитель
(уполномоченное лицо)

Директор
(должность)


(подпись)

Мирошникова Е. С.
(расшифровка подписи)

Исполнитель Главный бухгалтер
(должность)


(подпись)

Давыдова И. Г.
(расшифровка подписи)

41-13-84
(телефон, e-mail)

02.02.2022

ОТЧЕТ О ФИНАНСОВЫХ РЕЗУЛЬТАТАХ ДЕЯТЕЛЬНОСТИ УЧРЕЖДЕНИЯ

на 1 января 2022 г.

Учреждение МДОУ "Детский сад № 204"

Обособленное подразделение Учредитель Администрация муниципального образования "Город Саратов"

Наименование органа, осуществляющего полномочия учредителя администрация Ленинского района муниципального образования "Город Саратов"

Периодичность: годовая

Единица измерения: руб.

Форма по ОКУД
Дата
по ОКПО
ИНН
по ОКТМО
по ОКПО
ИНН
Глава по БК
по ОКЕИ

| КОДЫ | |
|-------------|--|
| 0503721 | |
| 01.01.2022 | |
| 26910343 | |
| 6453143336 | |
| 63401376000 | |
| 04040924 | |
| 6453015253 | |
| 250 | |
| 383 | |

| Наименование показателя | Код строки | Код аналитики | Деятельность с целевыми средствами | Деятельность по государственному заданию | Приносящая доход деятельность | Итого |
|--|------------|---------------|------------------------------------|--|-------------------------------|----------------------|
| 1 | 2 | 3 | 4 | 5 | 6 | 7 |
| Доходы (стр. 030 + стр. 040 + стр. 050 + стр. 060 + стр. 070 + стр. 090 + стр. 100 + стр. 110) | 010 | 100 | 178 800,00 | 13 878 435,23 | 1 778 036,18 | 15 835 271,41 |
| <i>Доходы от собственности</i> | 030 | 120 | - | - | - | - |
| в том числе: | | | | | | |
| <i>Доходы от оказания платных услуг (работ), компенсаций затрат</i> | 040 | 130 | - | 14 021 603,23 | 1 765 278,60 | 15 786 881,83 |
| в том числе: | | | | | | |
| Доходы от оказания платных услуг (работ) | 040 | 131 | - | 14 021 603,23 | 1 765 278,60 | 15 786 881,83 |
| <i>Штрафы, пени, неустойки, возмещения ущерба</i> | 050 | 140 | - | - | - | - |
| в том числе: | | | | | | |
| <i>Безвозмездные поступления текущего характера</i> | 060 | 150 | 178 800,00 | - | - | 178 800,00 |
| в том числе: | | | | | | |
| Поступления текущего характера бюджетным и автономным учреждениям от сектора государственного управления | 060 | 152 | 178 800,00 | - | - | 178 800,00 |
| <i>Безвозмездные поступления капитального характера</i> | 070 | 160 | - | - | - | - |
| в том числе: | | | | | | |
| <i>Доходы от операций с активами</i> | 090 | 170 | - | -143 168,00 | 12 757,58 | -130 410,42 |

| Наименование показателя | Код строки | Код и аналитик | 4 | 5 | 6 | 7 | в том числе: | |
|--|------------|----------------|------------|---------------|--------------|---------------|--------------|---|
| | | | | | | | 1 | 2 |
| | | | | | | | | |
| Доходы от выбытия активов | 090 | | - | -143 168,00 | - | -143 168,00 | | |
| Чрезвычайные доходы от операций с активами | 090 | | - | - | 12 757,58 | 12 757,58 | | |
| Прочие доходы | 100 | | - | - | - | - | | |
| в том числе: | | | | | | | | |
| Безвозмездные неденежные поступления в сектор государственного управления | 110 | | - | - | - | - | | |
| в том числе: | | | | | | | | |
| Расходы (стр. 160 + стр. 170 + стр. 190 + стр. 210 + стр. 230 + стр. 240 + стр. 250 + стр. 260 + стр. 270) | 150 | | 178 800,00 | 14 756 962,80 | 1 726 214,88 | 16 661 977,68 | | |
| Оплата труда и начисления на выплаты по оплате труда | 160 | | - | 7 612 000,80 | 145 125,00 | 7 757 125,80 | | |
| Заработная плата | 160 | | - | - | - | - | | |
| Начисления на выплаты по оплате труда | 160 | | - | 2 301 778,77 | 43 827,76 | 2 345 606,53 | | |
| Оплата работ, услуг | 170 | | 178 800,00 | - | - | 2 070 312,57 | | |
| в том числе: | | | | | | | | |
| Услуги связи | 170 | | - | 15 087,48 | - | 15 087,48 | | |
| Коммунальные услуги | 170 | | - | 876 582,29 | - | 876 582,29 | | |
| Работы, услуги по содержанию имущества | 170 | | 178 800,00 | 673 386,84 | - | 852 186,84 | | |
| Прочие работы, услуги | 170 | | 226 | 326 455,96 | - | 326 455,96 | | |
| Обслуживание долговых обязательств | 190 | | - | - | - | - | | |
| в том числе: | | | | | | | | |
| Безвозмездные перечисления текущего характера организациям | 210 | | - | - | - | - | | |
| в том числе: | | | | | | | | |
| Безвозмездные перечисления бюджетам | 230 | | - | - | - | - | | |
| в том числе: | | | | | | | | |
| Социальное обеспечение | 240 | | 260 | 34 764,68 | - | 34 764,68 | | |
| Социальные пособия и компенсации персоналу в денежной форме | 240 | | 266 | 34 764,68 | - | 34 764,68 | | |
| в том числе: | | | | | | | | |
| Расходы по операциям с акциями | 250 | | 270 | 1 559 699,87 | 1 536 941,83 | 3 096 641,70 | | |
| в том числе: | | | | | | | | |
| Амортизация | 250 | | 271 | 1 071 067,50 | - | 1 071 067,50 | | |
| Расходование материальных запасов | 250 | | 272 | 488 632,37 | 1 536 941,83 | 2 025 574,20 | | |
| Безвозмездные перечисления капитального характера организациям | 260 | | 280 | - | - | - | | |
| в том числе: | | | | | | | | |

| Наименование показателя | Код строки | Код аналитик и | Деятельность с целевыми средствами | Деятельность по государственному заданию | Приносящая доход деятельность | Итого |
|--|------------|----------------|------------------------------------|--|-------------------------------|--------------|
| 1 | 2 | 3 | 4 | 5 | 6 | 7 |
| <i>Прочие расходы</i> | 270 | 290 | - | 1 357 206,11 | 320,29 | 1 357 526,40 |
| в том числе: | | | | | | |
| Налоги, пошлины и сборы | 270 | 291 | - | 1 356 994,00 | - | 1 356 994,00 |
| Штрафы за нарушение законодательства о налогах и сборах, законодательства о страховых взносах | 270 | 292 | - | 212,11 | - | 212,11 |
| Штрафы за нарушение законодательства о закупках и нарушение условий контрактов (договоров) | 270 | 293 | - | - | 320,29 | 320,29 |
| Чистый операционный результат (стр. 301 – стр. 302); (стр. 310 + стр. 410) | 300 | | - | -878 527,57 | 51 821,30 | -826 706,27 |
| <i>Операционный результат до налогообложения (стр. 010 – стр. 150)</i> | 301 | | - | -878 527,57 | 51 821,30 | -826 706,27 |
| <i>Налог на прибыль</i> | 302 | | - | - | - | - |
| Операции с нефинансовыми активами (стр. 320 + стр. 330 + стр. 350 + стр. 360 + стр. 370 + стр. 380 + стр. 390 + стр. 400) | 310 | | - | -806 999,17 | 9 250,85 | -797 748,32 |
| <i>Чистое поступление основных средств</i> | 320 | | - | -879 619,00 | - | -879 619,00 |
| в том числе: | | | | | | |
| увеличение стоимости основных средств | 321 | 310 | - | 229 648,50 | 5 553,30 | 235 201,80 |
| уменьшение стоимости основных средств | 322 | 41X | - | 1 109 267,50 | 5 553,30 | 1 114 820,80 |
| <i>Чистое поступление нематериальных активов</i> | 330 | | - | - | - | - |
| в том числе: | | | | | | |
| увеличение стоимости нематериальных активов | 331 | 320 | - | - | - | - |
| уменьшение стоимости нематериальных активов | 332 | 42X | - | - | - | - |
| <i>Чистое поступление произведенных активов</i> | 350 | | - | - | - | - |
| в том числе: | | | | | | |
| увеличение стоимости произведенных активов | 351 | 330 | - | - | - | - |
| уменьшение стоимости произведенных активов | 352 | 43X | - | - | - | - |
| <i>Чистое поступление материальных запасов</i> | 360 | | - | 72 619,83 | 9 250,85 | 81 870,68 |
| в том числе: | | | | | | |
| увеличение стоимости материальных запасов | 361 | 340 | - | 561 252,20 | 1 546 192,68 | 2 107 444,88 |
| из них: | | | | | | |
| уменьшение стоимости материальных запасов | 362 | 440 | - | 488 632,37 | 1 536 941,83 | 2 025 574,20 |
| из них: | | | | | | |
| <i>Чистое поступление прав пользования</i> | 370 | | - | - | - | - |
| в том числе: | | | | | | |
| увеличение стоимости прав пользования | 371 | 35X | - | - | - | - |
| уменьшение стоимости прав пользования | 372 | 45X | - | - | - | - |
| <i>Чистое изменение затрат на изготовление готовой продукции (работ, услуг)</i> | 390 | | - | - | - | - |

| Наименование показателя | Код строки | Код аналитик и | Деятельность с целевыми средствами | Деятельность по государственному заданию | Приносящая доход деятельность | Итого |
|--|------------|----------------|------------------------------------|--|-------------------------------|---------------|
| 1 | 2 | 3 | 4 | 5 | 6 | 7 |
| в том числе: | | | | | | |
| увеличение затрат | 391 | x | - | 12 328 689,19 | 1 725 894,59 | 14 054 583,78 |
| уменьшение затрат | 392 | x | - | 12 328 689,19 | 1 725 894,59 | 14 054 583,78 |
| <i>Чистое изменение расходов будущих периодов</i> | 400 | x | - | - | - | - |
| Операции с финансовыми активами и обязательствами (стр. 420 - стр. 510) | 410 | | - | -71 528,40 | 42 570,45 | -28 957,95 |
| Операции с финансовыми активами (стр. 430 + стр. 440 + стр. 450 + стр. 460 + стр. 470 + стр. 480) | 420 | | - | 7 371 778,90 | 233 137,00 | 7 604 915,90 |
| <i>Чистое поступление денежных средств и их эквивалентов</i> | 430 | | - | 201 095,90 | 12 875,26 | 213 971,16 |
| в том числе: | | | | | | |
| поступление денежных средств и их эквивалентов | 431 | 510 | 178 800,00 | 14 105 230,67 | 1 560 560,84 | 15 844 591,51 |
| выбытие денежных средств и их эквивалентов | 432 | 610 | 178 800,00 | 13 904 134,77 | 1 547 685,58 | 15 630 620,35 |
| <i>Чистое поступление ценных бумаг, кроме акций</i> | 440 | | - | - | - | - |
| в том числе: | | | | | | |
| увеличение стоимости ценных бумаг, кроме акций и иных финансовых инструментов | 441 | 520 | - | - | - | - |
| уменьшение стоимости ценных бумаг, кроме акций и иных финансовых инструментов | 442 | 620 | - | - | - | - |
| <i>Чистое поступление акций и иных финансовых инструментов</i> | 450 | | - | - | - | - |
| в том числе: | | | | | | |
| увеличение стоимости акций и иных финансовых инструментов | 451 | 530 | - | - | - | - |
| уменьшение стоимости акций и иных финансовых инструментов | 452 | 630 | - | - | - | - |
| <i>Чистое предоставление займов (ссуд)</i> | 460 | | - | - | - | - |
| в том числе: | | | | | | |
| увеличение задолженности по предоставленным займам (ссудам) | 461 | 540 | - | - | - | - |
| уменьшение задолженности по предоставленным займам (ссудам) | 462 | 640 | - | - | - | - |
| <i>Чистое поступление иных финансовых активов</i> | 470 | | - | - | - | - |
| в том числе: | | | | | | |
| увеличение стоимости иных финансовых активов | 471 | 550 | - | - | - | - |
| уменьшение стоимости иных финансовых активов | 472 | 650 | - | - | - | - |
| <i>Чистое увеличение дебиторской задолженности</i> | 480 | | - | 7 170 683,00 | 220 261,74 | 7 390 944,74 |
| в том числе: | | | | | | |
| увеличение дебиторской задолженности | 481 | 560 | 267 314,00 | 23 392 189,34 | 1 800 620,27 | 25 460 123,61 |
| уменьшение дебиторской задолженности | 482 | 660 | 267 314,00 | 16 221 506,34 | 1 580 358,53 | 18 069 178,87 |

| Наименование показателя | Код строки | Код аналитик и | Деятельность с целевыми средствами | Деятельность по государственному заданию | Приносящая доход деятельность | Итого |
|--|------------|----------------|------------------------------------|--|-------------------------------|---------------|
| 1 | 2 | 3 | 4 | 5 | 6 | 7 |
| Операции с обязательствами (стр. 520 + стр. 530 + стр. 540 + стр. 550 + стр. 560) | 510 | | - | 7 443 307,30 | 190 566,55 | 7 633 873,85 |
| <i>Чистое увеличение задолженности по внутренним привлеченным заимствованиям</i> | 520 | | - | - | - | - |
| в том числе: | | | | | | |
| увеличение задолженности по внутренним привлеченным заимствованиям | 521 | 710 | - | - | - | - |
| уменьшение задолженности по внутренним привлеченным заимствованиям | 522 | 810 | - | - | - | - |
| <i>Чистое увеличение задолженности по внешним привлеченным заимствованиям</i> | 530 | | - | - | - | - |
| в том числе: | | | | | | |
| увеличение задолженности по внешним привлеченным заимствованиям | 531 | 720 | - | - | - | - |
| уменьшение задолженности по внешним привлеченным заимствованиям | 532 | 820 | - | - | - | - |
| <i>Чистое увеличение прочей кредиторской задолженности</i> | 540 | | - | 129 456,30 | 190 566,55 | 320 022,85 |
| в том числе: | | | | | | |
| увеличение прочей кредиторской задолженности | 541 | 730 | 178 800,00 | 14 997 387,47 | 1 761 373,43 | 16 937 560,90 |
| уменьшение прочей кредиторской задолженности | 542 | 830 | 178 800,00 | 14 867 931,17 | 1 570 806,88 | 16 617 538,05 |
| <i>Чистое изменение доходов будущих периодов</i> | 550 | х | - | 7 313 851,00 | - | 7 313 851,00 |
| <i>Чистое изменение резервов предстоящих расходов</i> | 560 | х | - | - | - | - |


Руководитель


 (подпись)

Д.В. Рогова

(расшифровка подписи)

Главный бухгалтер


 (подпись)

Е.С. Мирошникова

(расшифровка подписи)

Централизованная бухгалтерия

МКУ "ЦБ УО Ленинского района г. Саратова" 1056405317737, 6453081915, 645301001, г. Саратов, площадь Ленина, д.3


(наименование, ОГРН, ИНН, КПП, местонахождение)

Руководитель

(уполномоченное лицо)

Директор

(должность)


 (подпись)

Е.С. Мирошникова

(расшифровка подписи)

Исполнитель

Главный бухгалтер

(должность)


 (подпись)

И.Г. Давыдова

(расшифровка подписи)

41-13-84, mscbuo@bk.ru

(телефон, e-mail)

2 февраля 2022 г.

| АКТИВ | Код строки | На начало года | | | | На конец отчетного периода | | | |
|--|------------|------------------------------------|--|-------------------------------|---------------|------------------------------------|--|-------------------------------|---------------|
| | | деятельность с целевыми средствами | деятельность по государственному заданию | приносящая доход деятельность | итого | деятельность с целевыми средствами | деятельность по государственному заданию | приносящая доход деятельность | итого |
| 1 | 2 | 3 | 4 | 5 | 6 | 7 | 8 | 9 | 10 |
| Расчеты по займам (ссудам) (020700000), всего | 270 | - | - | - | - | - | - | - | - |
| из них: | | | | | | | | | |
| долгосрочные | 271 | - | - | - | - | - | - | - | - |
| Прочие расчеты с дебиторами (021000000), всего | 280 | - | - | - | - | - | - | - | - |
| из них: | | | | | | | | | |
| расчеты по налоговым вычетам по НДС (021010000) | 282 | - | - | - | - | - | - | - | - |
| Вложения в финансовые активы (021500000), всего | 290 | - | - | - | - | - | - | - | - |
| Итого по разделу II (стр. 200 + стр. 240 + стр. 250 + стр. 260 + стр. 270 + стр. 280 + стр. 290) | 340 | - | 5 991 361,54 | 136 519,86 | 6 127 881,40 | - | 13 426 694,15 | 288 914,67 | 13 715 608,82 |
| БАЛАНС (стр. 190 + стр. 340) | 350 | - | 72 734 264,25 | 262 620,62 | 72 996 884,87 | - | 79 362 597,69 | 424 266,28 | 79 786 863,97 |



| П А С С И В | Код строки | На начало года | | | | На конец отчетного периода | | | |
|--|------------|------------------------------------|--|-------------------------------|---------------|------------------------------------|--|-------------------------------|----------------|
| | | деятельность с целевыми средствами | деятельность по государственному заданию | приносящая доход деятельность | итого | деятельность с целевыми средствами | деятельность по государственному заданию | приносящая доход деятельность | итого |
| 1 | 2 | 3 | 4 | 5 | 6 | 7 | 8 | 9 | 10 |
| III. Обязательства | | | | | | | | | |
| Расчеты с кредиторами по долговым обязательствам (030100000), всего | 400 | - | - | - | - | - | - | - | - |
| из них: | | | | | | | | | |
| долгосрочные | 401 | - | - | - | - | - | - | - | - |
| Кредиторская задолженность по выплатам (030200000, 020800000, 030402000, 030403000), всего | 410 | - | 23 383,81 | 37 606,85 | 60 990,66 | - | 11 875,57 | 230 940,30 | 242 815,87 |
| из них: | | | | | | | | | |
| долгосрочная | 411 | - | - | - | - | - | - | - | - |
| Расчеты по платежам в бюджеты (030300000) | 420 | - | 340 098,00 | - | 340 098,00 | - | 395 894,95 | - | 395 894,95 |
| Иные расчеты, всего | 430 | - | - | - | - | - | - | 2 786,40 | 2 786,40 |
| в том числе: | | | | | | | | | |
| расчеты по средствам, полученным во временное распоряжение (030401000) | 431 | X | X | - | - | X | X | 2 786,40 | 2 786,40 |
| внутриведомственные расчеты (030404000) | 432 | - | - | - | - | - | - | - | - |
| расчеты с прочими кредиторами (030406000) | 433 | - | - | - | - | - | - | - | - |
| расчеты по налоговому вычетам по НДС (021010000) | 434 | - | - | - | - | - | - | - | - |
| Кредиторская задолженность по доходам (020500000, 020900000), всего | 470 | - | - | 184 686,87 | 184 686,87 | - | - | 103 944,68 | 103 944,68 |
| из них: | | | | | | | | | |
| долгосрочная | 471 | - | - | - | - | - | - | - | - |
| Расчеты с учредителем (021006000) | 480 | - | 76 192 248,68 | - | 76 192 248,68 | - | 76 335 416,68 | - | 76 335 416,68 |
| Доходы будущих периодов (040140000) | 510 | - | 5 755 519,00 | - | 5 755 519,00 | - | 13 069 370,00 | - | 13 069 370,00 |
| Резервы предстоящих расходов (040160000) | 520 | - | - | - | - | - | - | - | - |
| Итого по разделу III (стр. 400 + стр. 410 + стр. 420 + стр. 430 + стр. 470 + стр. 480 + стр. 510 + стр. 520) | 550 | - | 82 311 249,49 | 222 293,72 | 82 533 543,21 | - | 89 812 557,20 | 337 671,38 | 90 150 228,58 |
| IV. Финансовый результат | | | | | | | | | |
| Финансовый результат экономического субъекта | 570 | - | -9 576 985,24 | 40 326,90 | -9 536 658,34 | - | -10 449 959,51 | 86 594,90 | -10 363 364,61 |
| БАЛАНС (стр. 550 + стр. 570) | 700 | - | 72 734 264,25 | 262 620,62 | 72 996 884,87 | - | 79 362 597,69 | 424 266,28 | 79 786 863,97 |

* Данные по этим строкам в валюту баланса не входят.


** Данные по этим строкам приводятся с учетом амортизации и (или) обесценения нефинансовых активов.

| 1 | 2 | 3 | На начало года | | | | На конец отчетного периода | | | |
|---------------------------|--|------------|------------------------------------|--|-------------------------------|--------------|------------------------------------|--|-------------------------------|---------------|
| | | | 4 | 5 | 6 | 7 | 8 | 9 | 10 | 11 |
| Номер забалансового счета | Наименование забалансового счета, показателя | Код строки | деятельность с целевыми средствами | деятельность по государственному заданию | приносящая доход деятельность | итого | деятельность с целевыми средствами | деятельность по государственному заданию | приносящая доход деятельность | итого |
| 13 | Экспериментальные устройства | 130 | - | - | - | - | - | - | - | - |
| 15 | Расчетные документы, не оплаченные в срок из-за отсутствия средств на счете государственного (муниципального) учреждения | 150 | - | - | - | - | - | - | - | - |
| 16 | Переплаты пенсий и пособий вследствие неправильного применения законодательства пенсиях и пособиях, счетных ошибок | 160 | - | - | - | - | - | - | - | - |
| 17 | Поступления денежных средств, всего | 170 | - | - | - | - | 178 800,00 | 14 096 093,53 | 1 560 560,84 | 15 835 454,37 |
| | в том числе: | | | | | | | | | |
| | доходы | 171 | - | - | - | - | 178 800,00 | 14 021 603,23 | 1 557 774,44 | 15 758 177,67 |
| | расходы | 172 | - | - | - | - | - | 74 490,30 | - | 74 490,30 |
| | источники финансирования дефицита бюджета | 173 | - | - | - | - | - | - | 2 786,40 | 2 786,40 |
| 18 | Выбытия денежных средств, всего | 180 | - | - | - | - | 178 800,00 | 13 894 997,63 | 1 547 685,58 | 15 621 483,21 |
| | в том числе: | | | | | | | | | |
| | доходы | 181 | - | - | - | - | - | - | - | - |
| | расходы | 182 | - | - | - | - | 178 800,00 | 13 894 997,63 | 1 547 685,58 | 15 621 483,21 |
| | источники финансирования дефицита бюджета | 183 | - | - | - | - | - | - | - | - |
| 20 | Задолженность, не востребованная кредиторами, всего | 200 | - | - | 6 600,47 | 6 600,47 | - | - | 23 098,30 | 23 098,30 |
| | в том числе: | | | | | | | | | |
| 21 | Основные средства в эксплуатации | 210 | - | 1 216 644,85 | - | 1 216 644,85 | - | 1 258 725,35 | - | 1 258 725,35 |
| 22 | Материальные ценности, полученные по централизованному снабжению | 220 | - | - | - | - | - | - | - | - |
| 23 | Периодические издания для пользования | 230 | - | - | - | - | - | - | - | - |
| 24 | Нефинансовые активы, переданные в доверительное управление | 240 | - | - | - | - | - | - | - | - |
| 25 | Имущество, переданное в возмездное пользование (аренду) | 250 | - | - | - | - | - | - | - | - |
| 26 | Имущество, переданное в безвозмездное пользование | 260 | - | - | - | - | - | - | - | - |
| 27 | Материальные ценности, выданные в личное пользование работникам (сотрудникам) | 270 | - | 27 750,00 | - | 27 750,00 | - | 12 512,00 | 899,00 | 13 411,00 |

| Период за балансового счета | Наименование забалансового счета, показателя | Код строки | На начало года | | | | На конец отчетного периода | | | |
|-----------------------------|--|------------|------------------------------------|--|-------------------------------|-------|------------------------------------|--|-------------------------------|-------|
| | | | деятельность с целевыми средствами | деятельность по государственному заданию | приносящая доход деятельность | итого | деятельность с целевыми средствами | деятельность по государственному заданию | приносящая доход деятельность | итого |
| 1 | 2 | 3 | 4 | 5 | 6 | 7 | 8 | 9 | 10 | 11 |
| 31 | Расчеты по исполнению денежных обязательств через третьих лиц | 290 | - | - | - | - | - | - | - | - |
| 31 | Акции по номинальной стоимости | 300 | - | - | - | - | - | - | - | - |
| 31 | Сметная стоимость создания (реконструкции) объекта концессии | 310 | - | - | - | - | - | - | - | - |
| 31 | Доходы от инвестиций на создание и (или) реконструкцию объекта концессии | 320 | - | - | - | - | - | - | - | - |
| 40 | Финансовые активы в управляющих компаниях | 330 | - | - | - | - | - | - | - | - |
| 41 | Доходы и расходы по долгосрочным договорам строительного подряда | 350 | - | - | - | - | - | - | - | - |

Руководитель  Д.В. Рогова (подпись) (расшифровка подписи) Главный бухгалтер  Е.С. Мирошникова (подпись) (расшифровка подписи)

Централизованная бухгалтерия МКУ "ЦБ УО Ленинского района г. Саратова" 1056405317737, 6453081915, 645301001, г. Саратов, площадь Ленина, д. 3 (наименование, ОГРН, ИНН, КПП, местонахождение)

Руководитель (уполномоченное лицо) Директор  Е.С. Мирошникова (подпись) (расшифровка подписи)

Исполнитель Главный бухгалтер (должность)  И.Г. Давыдова (подпись) (расшифровка подписи) 41-13-84, mcbuo@bk.ru (номер телефона, e-mail)

ОТЧЕТ ОБ ИСПОЛНЕНИИ УЧРЕЖДЕНИЕМ ПЛАНА ЕГО ФИНАНСОВО-ХОЗЯЙСТВЕННОЙ ДЕЯТЕЛЬНОСТИ

на 01 января 2022 года

Учреждение
Обособленное подразделение
Учредитель
Наименование органа, осуществляющего полномочия учредителя
Вид финансового обеспечения (деятельности)
Периодичность: квартальная, годовая
Единица измерения: руб

МДОУ "Детский сад № 204"

Администрация муниципального образования "Город Саратов"
Администрация Ленинского района муниципального образования "Город Саратов"
Субсидии на выполнение государственного (муниципального) задания

| | |
|---------------|-------------|
| | КОДЫ |
| Форма по ОКУД | 0503737 |
| Дата | 01.01.2022 |
| по ОКПО | 26910343 |
| по ОКТМО | 63401376000 |
| по ОКПО | 04040924 |
| Глава по БК | 250 |
| | 4 |
| по ОКЕИ | 383 |

1. Доходы учреждения

| Наименование показателя | Код строки | Код аналитики | Утверждено плановых назначений | Исполнено плановых назначений | | | | | Не исполнено плановых назначений |
|--|------------|---------------|--------------------------------|-------------------------------|------------------------|------------------------|------------------------|---------------|----------------------------------|
| | | | | через лицевые счета | через банковские счета | через кассу учреждения | некассовыми операциями | итого | |
| 1 | 2 | 3 | 4 | 5 | 6 | 7 | 8 | 9 | 10 |
| Доходы - всего (стр.030 + стр.040 + стр.050 + стр.060 + стр.090 + стр.100) | 010 | | 14 021 603,23 | 14 021 603,23 | - | - | - | 14 021 603,23 | - |
| Доходы от собственности | 030 | 120 | - | - | - | - | - | - | - |
| Доходы от операционной аренды | 031 | 121 | - | - | - | - | - | - | - |
| Доходы от финансовой аренды | 032 | 122 | - | - | - | - | - | - | - |
| Платежи при пользовании природными ресурсами | 033 | 123 | - | - | - | - | - | - | - |
| Проценты по депозитам, остаткам денежных средств | 034 | 124 | - | - | - | - | - | - | - |
| Проценты по предоставленным займам | 035 | 125 | - | - | - | - | - | - | - |
| Проценты по иным финансовым инструментам | 036 | 126 | - | - | - | - | - | - | - |
| Дивиденды от объектов инвестирования | 037 | 127 | - | - | - | - | - | - | - |
| Доходы от предоставления неисключительных прав на результаты интеллектуальной деятельности и средства индивидуализации | 038 | 128 | - | - | - | - | - | - | - |
| Иные доходы от собственности | 039 | 129 | - | - | - | - | - | - | - |
| Доходы от оказания платных услуг (работ), компенсации затрат | 040 | 130 | 14 021 603,23 | 14 021 603,23 | - | - | - | 14 021 603,23 | - |
| Доходы от оказания платных услуг (работ) | 041 | 131 | 14 021 603,23 | 14 021 603,23 | - | - | - | 14 021 603,23 | - |
| Доходы от оказания услуг по программе обязательного медицинского страхования | 042 | 132 | - | - | - | - | - | - | - |
| Плата за предоставление информации из государственных источников (реестров) | 043 | 133 | - | - | - | - | - | - | - |
| Доходы от компенсации затрат | 044 | 134 | - | - | - | - | - | - | - |
| Доходы по условным арендным платежам | 045 | 135 | - | - | - | - | - | - | - |
| Доходы бюджета от возврата дебиторской задолженности прошлых лет | 046 | 136 | - | - | - | - | - | - | - |
| Доходы от предстоящей компенсации затрат | 047 | 137 | - | - | - | - | - | - | - |
| Доходы по выполненным этапам работ по договору строительного подряда | 048 | 138 | - | - | - | - | - | - | - |
| Штрафы, пени, неустойки, возмещение ущерба | 050 | 140 | - | - | - | - | - | - | - |
| Доходы от штрафных санкций за нарушение законодательства о закупках и нарушение условий контрактов (договоров) | 051 | 141 | - | - | - | - | - | - | - |
| Доходы от штрафных санкций по долговым обязательствам | 052 | 142 | - | - | - | - | - | - | - |
| Страховые возмещения | 053 | 143 | - | - | - | - | - | - | - |
| Возмещение ущерба имуществу (за исключением страховых возмещений) | 054 | 144 | - | - | - | - | - | - | - |

| | | | | | | | | | |
|---|-----|-----|---|---|---|---|---|---|---|
| Прочие доходы от сумм принудительного изъятия | 055 | 145 | - | - | - | - | - | - | - |
| Безвозмездные денежные поступления текущего характера | 060 | 150 | - | - | - | - | - | - | - |
| Поступления текущего характера от других бюджетов бюджетной системы Российской Федерации | 061 | 151 | - | - | - | - | - | - | - |
| Поступления текущего характера бюджетным и автономным учреждениям от сектора государственного управления | 062 | 152 | - | - | - | - | - | - | - |
| Поступления текущего характера в бюджеты бюджетной системы Российской Федерации от бюджетных и автономных учреждений | 063 | 153 | - | - | - | - | - | - | - |
| Поступления текущего характера от организаций государственного сектора | 064 | 154 | - | - | - | - | - | - | - |
| Поступления текущего характера от иных резидентов (за исключением сектора государственного управления и организаций государственного сектора) | 065 | 155 | - | - | - | - | - | - | - |
| Поступления текущего характера от наднациональных организаций и правительств иностранных государств | 066 | 156 | - | - | - | - | - | - | - |
| Поступления текущего характера от международных организаций | 067 | 157 | - | - | - | - | - | - | - |
| Поступления текущего характера от нерезидентов (за исключением наднациональных организаций и правительств иностранных государств, международных финансовых организаций) | 068 | 158 | - | - | - | - | - | - | - |
| Поступления (перечисления) по урегулированию расчетов между бюджетами бюджетной системы Российской Федерации по распределенным доходам и безвозмездные поступления | 069 | 159 | - | - | - | - | - | - | - |
| Безвозмездные денежные поступления капитального характера | 070 | 160 | - | - | - | - | - | - | - |
| в том числе: | | | | | | | | | |
| Поступления капитального характера от других бюджетов бюджетной системы Российской Федерации | 071 | 161 | - | - | - | - | - | - | - |
| Поступления капитального характера бюджетным и автономным учреждениям от сектора государственного управления | 072 | 162 | - | - | - | - | - | - | - |
| Поступления капитального характера в бюджеты бюджетной системы Российской Федерации от бюджетных и автономных учреждений | 073 | 163 | - | - | - | - | - | - | - |
| Поступления капитального характера от организаций государственного сектора | 074 | 164 | - | - | - | - | - | - | - |
| Поступления капитального характера от иных резидентов (за исключением сектора государственного управления и организаций государственного сектора) | 075 | 165 | - | - | - | - | - | - | - |
| Поступления капитального характера от наднациональных организаций и правительств иностранных государств | 076 | 166 | - | - | - | - | - | - | - |
| Поступления капитального характера от международных организаций | 077 | 167 | - | - | - | - | - | - | - |
| Поступления капитального характера от нерезидентов (за исключением наднациональных организаций и правительств иностранных государств, международных организаций) | 078 | 168 | - | - | - | - | - | - | - |
| Доходы от операций с активами (стр.092 + стр.093 + стр.094 + стр.095) | 090 | x | - | - | - | - | - | - | - |
| в том числе: | | | | | | | | | |
| уменьшение стоимости основных средств | 092 | 410 | - | - | - | - | - | - | - |

| | | | | | | | | | |
|--|-----|-----|---|---|---|---|---|---|---|
| Амортизация основных средств | 921 | 411 | - | - | - | - | - | - | - |
| Обесценение основных средств | 922 | 412 | - | - | - | - | - | - | - |
| Уменьшение стоимости нематериальных активов | 093 | 420 | - | - | - | - | - | - | - |
| Амортизация нематериальных активов | 931 | 421 | - | - | - | - | - | - | - |
| Обесценение нематериальных активов с определенным сроком полезного использования | 932 | 422 | - | - | - | - | - | - | - |
| Уменьшение стоимости непроизведенных активов | 094 | 430 | - | - | - | - | - | - | - |
| Уменьшение стоимости материальных запасов | 095 | 440 | - | - | - | - | - | - | - |
| Уменьшение стоимости прочих оборотных ценностей (материалов) | 911 | 446 | - | - | - | - | - | - | - |
| Прочие доходы | 100 | 180 | - | - | - | - | - | - | - |
| Невыясненные поступления | 101 | 181 | - | - | - | - | - | - | - |
| Иные доходы | 105 | 189 | - | - | - | - | - | - | - |

2. Расходы учреждения

| Наименование показателя | Код строки | Код аналитики | Утверждено плановых назначений | Исполнено плановых назначений | | | | | Не исполнено плановых назначений |
|--|------------|---------------|--------------------------------|-------------------------------|------------------------|------------------------|------------------------|---------------|----------------------------------|
| | | | | через лицевые счета | через банковские счета | через кассу учреждения | некассовыми операциями | итого | |
| 1 | 2 | 3 | 4 | 5 | 6 | 7 | 8 | 9 | 10 |
| Расходы - всего | 200 | X | 14 252 321,78 | 13 894 997,63 | - | - | - | 13 894 997,63 | 357 324,15 |
| Расходы на выплаты персоналу в целях обеспечения выполнения функций государственными (муниципальными) органами, казенными учреждениями, органами управления государственными внебюджетными фондами | | 100000 | 10 190 855,78 | 9 884 231,31 | - | - | - | 9 884 231,31 | 306 624,47 |
| Расходы на выплаты персоналу казенных учреждений | | 110000 | 10 190 855,78 | 9 884 231,31 | - | - | - | 9 884 231,31 | 306 624,47 |
| Фонд оплаты труда учреждений | | 111000 | 7 869 548,99 | 7 646 715,48 | - | - | - | 7 646 715,48 | 222 833,51 |
| Расходы | | 111200 | 7 869 548,99 | 7 646 715,48 | - | - | - | 7 646 715,48 | 222 833,51 |
| Оплата труда, начисления на выплаты по оплате труда | | 111210 | 7 834 834,31 | 7 612 000,80 | - | - | - | 7 612 000,80 | 222 833,51 |
| Заработная плата | | 111211 | 7 834 834,31 | 7 612 000,80 | - | - | - | 7 612 000,80 | 222 833,51 |
| Социальное обеспечение | | 111260 | 34 714,68 | 34 714,68 | - | - | - | 34 714,68 | - |
| Социальные пособия и компенсации персоналу в денежной форме | | 111266 | 34 714,68 | 34 714,68 | - | - | - | 34 714,68 | - |
| Иные выплаты персоналу учреждений, за исключением фонда оплаты труда | | 112000 | 50,00 | 50,00 | - | - | - | 50,00 | - |
| Расходы | | 112200 | 50,00 | 50,00 | - | - | - | 50,00 | - |
| Оплата труда, начисления на выплаты по оплате труда | | 112210 | - | - | - | - | - | - | - |
| Прочие несоциальные выплаты персоналу в денежной форме | | 112212 | - | - | - | - | - | - | - |
| Оплата работ, услуг | | 112220 | - | - | - | - | - | - | - |
| Транспортные услуги | | 112222 | - | - | - | - | - | - | - |
| Прочие работы, услуги | | 112226 | - | - | - | - | - | - | - |
| Социальное обеспечение | | 112260 | 50,00 | 50,00 | - | - | - | 50,00 | - |
| Социальные пособия и компенсации персоналу в денежной форме | | 112266 | 50,00 | 50,00 | - | - | - | 50,00 | - |
| Иные выплаты, за исключением фонда оплаты труда учреждений, лицам, привлекаемым согласно законодательству для выполнения отдельных полномочий | | 113000 | - | - | - | - | - | - | - |
| Расходы | | 113200 | - | - | - | - | - | - | - |
| Оплата работ, услуг | | 113220 | - | - | - | - | - | - | - |
| Прочие работы, услуги | | 113226 | - | - | - | - | - | - | - |
| Прочие расходы | | 113290 | - | - | - | - | - | - | - |
| Иные выплаты текущего характера физическим лицам | | 113296 | - | - | - | - | - | - | - |
| Взносы по обязательному социальному страхованию на выплаты по оплате труда работников и иные выплаты работникам учреждений | | 119000 | 2 321 256,79 | 2 237 465,83 | - | - | - | 2 237 465,83 | 83 790,96 |
| Расходы | | 119200 | 2 321 256,79 | 2 237 465,83 | - | - | - | 2 237 465,83 | 83 790,96 |
| Оплата труда, начисления на выплаты по оплате труда | | 119210 | 2 321 256,79 | 2 237 465,83 | - | - | - | 2 237 465,83 | 83 790,96 |
| Начисления на выплаты по оплате труда | | 119213 | 2 321 256,79 | 2 237 465,83 | - | - | - | 2 237 465,83 | 83 790,96 |
| Оплата работ, услуг | | 119220 | - | - | - | - | - | - | - |
| Прочие работы, услуги | | 119226 | - | - | - | - | - | - | - |
| Социальное обеспечение | | 119260 | - | - | - | - | - | - | - |
| Пособия по социальной помощи, выплачиваемые работодателями, нанимателями бывшим работникам в натуральной форме | | 119265 | - | - | - | - | - | - | - |
| Социальные пособия и компенсации персоналу в денежной форме | | 119266 | - | - | - | - | - | - | - |
| Поступление нефинансовых активов | | 119300 | - | - | - | - | - | - | - |

| | | | | | | | | |
|--|--------|--------------|--------------|---|---|---|--------------|-----------|
| Увеличение стоимости материальных запасов | 119340 | - | - | - | - | - | - | - |
| Увеличение стоимости лекарственных препаратов и материалов, применяемых в медицинских целях | 119341 | - | - | - | - | - | - | - |
| Закупка товаров, работ и услуг для обеспечения государственных (муниципальных) нужд | 200000 | 2 700 867,89 | 2 650 168,21 | - | - | - | 2 650 168,21 | 50 699,68 |
| Иные закупки товаров, работ и услуг для обеспечения государственных (муниципальных) нужд | 240000 | 2 700 867,89 | 2 650 168,21 | - | - | - | 2 650 168,21 | 50 699,68 |
| Закупка товаров, работ, услуг в целях капитального ремонта государственного (муниципального) имущества | 243000 | - | - | - | - | - | - | - |
| Расходы | 243200 | - | - | - | - | - | - | - |
| Оплата работ, услуг | 243220 | - | - | - | - | - | - | - |
| Работы, услуги по содержанию имущества | 243225 | - | - | - | - | - | - | - |
| Прочие работы, услуги | 243226 | - | - | - | - | - | - | - |
| Услуги, работы для целей капитальных вложений | 243228 | - | - | - | - | - | - | - |
| Поступление нефинансовых активов | 243300 | - | - | - | - | - | - | - |
| Увеличение стоимости основных средств | 243310 | - | - | - | - | - | - | - |
| Прочая закупка товаров, работ и услуг | 244000 | 1 869 614,45 | 1 867 861,95 | - | - | - | 1 867 861,95 | 1 752,50 |
| Расходы | 244200 | 1 160 667,05 | 1 158 914,55 | - | - | - | 1 158 914,55 | 1 752,50 |
| Оплата работ, услуг | 244220 | 1 160 667,05 | 1 158 914,55 | - | - | - | 1 158 914,55 | 1 752,50 |
| Услуги связи | 244221 | 15 087,60 | 15 087,48 | - | - | - | 15 087,48 | 0,12 |
| Транспортные услуги | 244222 | - | - | - | - | - | - | - |
| Коммунальные услуги | 244223 | 105 814,99 | 105 784,27 | - | - | - | 105 784,27 | 30,72 |
| Арендная плата за пользование имуществом (за исключением земельных участков и других обособленных природных объектов) | 244224 | - | - | - | - | - | - | - |
| Работы, услуги по содержанию имущества | 244225 | 675 108,50 | 673 386,84 | - | - | - | 673 386,84 | 1 721,66 |
| Прочие работы, услуги | 244226 | 326 455,96 | 326 455,96 | - | - | - | 326 455,96 | - |
| Страхование | 244227 | - | - | - | - | - | - | - |
| Услуги, работы для целей капитальных вложений | 244228 | 38 200,00 | 38 200,00 | - | - | - | 38 200,00 | - |
| Прочие расходы | 244290 | - | - | - | - | - | - | - |
| Иные выплаты текущего характера физическим лицам | 244296 | - | - | - | - | - | - | - |
| Поступление нефинансовых активов | 244300 | 708 947,40 | 708 947,40 | - | - | - | 708 947,40 | - |
| Увеличение стоимости основных средств | 244310 | 147 695,20 | 147 695,20 | - | - | - | 147 695,20 | - |
| Увеличение стоимости материальных запасов | 244340 | 561 252,20 | 561 252,20 | - | - | - | 561 252,20 | - |
| Увеличение стоимости лекарственных препаратов и материалов, применяемых в медицинских целях | 244341 | - | - | - | - | - | - | - |
| Увеличение стоимости продуктов питания | 244342 | 382 298,40 | 382 298,40 | - | - | - | 382 298,40 | - |
| Увеличение стоимости горюче-смазочных материалов | 244343 | - | - | - | - | - | - | - |
| Увеличение стоимости строительных материалов | 244344 | 36 641,50 | 36 641,50 | - | - | - | 36 641,50 | - |
| Увеличение стоимости мягкого инвентаря | 244345 | 6 012,00 | 6 012,00 | - | - | - | 6 012,00 | - |
| Увеличение стоимости прочих материальных запасов | 244346 | 136 300,30 | 136 300,30 | - | - | - | 136 300,30 | - |
| Увеличение стоимости материальных запасов для целей капитальных вложений | 244347 | - | - | - | - | - | - | - |
| Увеличение стоимости прочих материальных запасов однократного применения | 244349 | - | - | - | - | - | - | - |
| Закупка энергетических ресурсов | 247000 | 831 253,44 | 782 306,26 | - | - | - | 782 306,26 | 48 947,18 |
| Расходы | 247200 | 831 253,44 | 782 306,26 | - | - | - | 782 306,26 | 48 947,18 |
| Оплата работ, услуг | 247220 | 831 253,44 | 782 306,26 | - | - | - | 782 306,26 | 48 947,18 |
| Коммунальные услуги | 247223 | 831 253,44 | 782 306,26 | - | - | - | 782 306,26 | 48 947,18 |
| Капитальные вложения в объекты государственной (муниципальной) собственности | 400000 | - | - | - | - | - | - | - |
| Строительство (реконструкция) объектов недвижимого имущества государственными (муниципальными) бюджетными и автономными учреждениями | 407000 | - | - | - | - | - | - | - |
| Расходы | 407200 | - | - | - | - | - | - | - |
| Оплата работ, услуг | 407220 | - | - | - | - | - | - | - |

| | | | | | | | | | |
|--|--------|--------------|--------------|---|---|---|--------------|---|---|
| Прочие работы, услуги | 407226 | - | - | - | - | - | - | - | - |
| Услуги, работы для целей капитальных вложений | 407228 | - | - | - | - | - | - | - | - |
| Поступление нефинансовых активов | 407300 | - | - | - | - | - | - | - | - |
| Увеличение стоимости основных средств | 407310 | - | - | - | - | - | - | - | - |
| Увеличение стоимости материальных запасов | 407340 | - | - | - | - | - | - | - | - |
| Иные бюджетные ассигнования | 800000 | 1 360 598,11 | 1 360 598,11 | - | - | - | 1 360 598,11 | - | - |
| Исполнение судебных актов | 830000 | - | - | - | - | - | - | - | - |
| Исполнение судебных актов Российской Федерации и мировых соглашений по возмещению причиненного вреда | 831000 | - | - | - | - | - | - | - | - |
| Расходы | 831200 | - | - | - | - | - | - | - | - |
| Прочие расходы | 831290 | - | - | - | - | - | - | - | - |
| Штрафы за нарушение законодательства о закупках и нарушение условий контрактов (договоров) | 831293 | - | - | - | - | - | - | - | - |
| Иные выплаты текущего характера физическим лицам | 831296 | - | - | - | - | - | - | - | - |
| Иные выплаты текущего характера организациям | 831297 | - | - | - | - | - | - | - | - |
| Уплата налогов, сборов и иных платежей | 850000 | 1 360 598,11 | 1 360 598,11 | - | - | - | 1 360 598,11 | - | - |
| Уплата налога на имущество организаций и земельного налога | 851000 | 1 360 386,00 | 1 360 386,00 | - | - | - | 1 360 386,00 | - | - |
| Расходы | 851200 | 1 360 386,00 | 1 360 386,00 | - | - | - | 1 360 386,00 | - | - |
| Прочие расходы | 851290 | 1 360 386,00 | 1 360 386,00 | - | - | - | 1 360 386,00 | - | - |
| Налоги, пошлины и сборы | 851291 | 1 360 386,00 | 1 360 386,00 | - | - | - | 1 360 386,00 | - | - |
| Уплата прочих налогов, сборов | 852000 | - | - | - | - | - | - | - | - |
| Расходы | 852200 | - | - | - | - | - | - | - | - |
| Прочие расходы | 852290 | - | - | - | - | - | - | - | - |
| Налоги, пошлины и сборы | 852291 | - | - | - | - | - | - | - | - |
| Уплата иных платежей | 853000 | 212,11 | 212,11 | - | - | - | 212,11 | - | - |
| Расходы | 853200 | 212,11 | 212,11 | - | - | - | 212,11 | - | - |
| Прочие расходы | 853290 | 212,11 | 212,11 | - | - | - | 212,11 | - | - |
| Налоги, пошлины и сборы | 853291 | - | - | - | - | - | - | - | - |
| Штрафы за нарушение законодательства о налогах и сборах, законодательства о страховых взносах | 853292 | 212,11 | 212,11 | - | - | - | 212,11 | - | - |
| Штрафы за нарушение законодательства о закупках и нарушение условий контрактов (договоров) | 853293 | - | - | - | - | - | - | - | - |
| Другие экономические санкции | 853295 | - | - | - | - | - | - | - | - |
| Иные выплаты текущего характера физическим лицам | 853296 | - | - | - | - | - | - | - | - |
| Иные выплаты текущего характера организациям | 853297 | - | - | - | - | - | - | - | - |

| | | | | | | | | | |
|--|-----|---|-------------|------------|---|---|---|------------|---|
| Результат исполнения (дефицит / профицит) (стр.010 + стр.200) | 450 | X | -230 718,55 | 126 605,60 | - | - | - | 126 605,60 | X |
|--|-----|---|-------------|------------|---|---|---|------------|---|

3. Источники финансирования дефицита средств учреждения


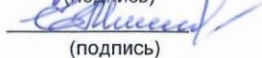
| Наименование показателя | Код строки | Код аналитики | Утверждено плановых назначений | Исполнено плановых назначений | | | | | Не исполнено плановых назначений |
|---|------------|---------------|--------------------------------|-------------------------------|------------------------|------------------------|------------------------|----------------|----------------------------------|
| | | | | через лицевые счета | через банковские счета | через кассу учреждения | некассовыми операциями | итого | |
| 1 | 2 | 3 | 4 | 5 | 6 | 7 | 8 | 9 | 10 |
| Источники финансирования дефицита средств - всего (стр.520 + стр.590 + стр.620 + стр.700 + стр.730 + стр.820 + стр.830); (стр.500 = -стр.450) | 500 | | 230 718,55 | -126 605,60 | - | - | - | -126 605,60 | 357 324,15 |
| в том числе: | | | | | | | | | |
| Внутренние источники (стр.171 + стр.520 + стр.620 + стр.540 + стр.640 + стр.710 + стр.810) | 520 | | - | - | - | - | - | - | - |
| из них: | | | | | | | | | |
| Доходы от переоценки активов | | 171 | - | - | - | - | - | - | - |
| Увеличение стоимости ценных бумаг, кроме акций и иных форм участия в капитале (-) | | 520 | - | - | - | - | - | - | - |
| Уменьшение стоимости ценных бумаг, кроме акций и иных форм участия в капитале (+) | | 620 | - | - | - | - | - | - | - |
| Увеличение задолженности по ссудам, займам (-) | | 540 | - | - | - | - | - | - | - |
| Уменьшение задолженности по ссудам, займам (+) | | 640 | - | - | - | - | - | - | - |
| Увеличение задолженности по заимствованиям (+) | | 710 | - | - | - | - | - | - | - |
| Уменьшение задолженности по заимствованиям (-) | | 810 | - | - | - | - | - | - | - |
| Движение денежных средств (стр.591 + стр.592) | 590 | X | - | 74 490,30 | - | - | - | 74 490,30 | -74 490,30 |
| поступление денежных средств прочие | 591 | 510 | - | 74 490,30 | - | - | - | 74 490,30 | -74 490,30 |
| выбытие денежных средств | 592 | 610 | - | - | - | - | - | - | - |
| Внешние источники | 620 | | | | | | | | |
| Изменение остатков средств | 700 | X | 230 718,55 | -201 095,90 | - | - | - | -201 095,90 | 431 814,45 |
| увеличение остатков средств, всего (-) | 710 | 510 | - | -14 105 230,67 | - | - | - | -14 105 230,67 | X |
| уменьшение остатков средств, всего (+) | 720 | 610 | - | 13 904 134,77 | - | - | - | 13 904 134,77 | X |
| Изменение остатков средств по внутренним оборотам средств учреждения (стр.731 + стр.732) | 730 | X | - | - | - | - | - | - | - |
| в том числе: | | | | | | | | | |
| увеличение остатков средств учреждения (-) | 731 | 510 | - | - | - | - | - | - | X |
| уменьшение остатков средств учреждения (+) | 732 | 610 | - | - | - | - | - | - | X |
| Изменение остатков по внутренним расчетам (стр.821 + стр.822) | 820 | X | - | - | - | - | - | - | - |
| в том числе: | | | | | | | | | |
| увеличение остатков по внутренним расчетам (Кт 030404510) (+) | 821 | | - | - | - | - | - | - | - |
| уменьшение остатков по внутренним расчетам (Дт 030404610) (-) | 822 | | - | - | - | - | - | - | - |
| Изменение остатков расчетов по внутренним привлечением средств (стр.831 + стр.832) | 830 | X | - | - | - | - | - | - | - |
| в том числе: | | | | | | | | | |
| увеличение расчетов по внутреннему привлечению остатков средств (Кт 030406000) (+) | 831 | | - | - | - | - | - | - | - |
| уменьшение расчетов по внутреннему привлечению остатков средств (Дт 030406000) (-) | 832 | | - | - | - | - | - | - | - |

4. Сведения о возвратах остатков субсидий и расходов прошлых лет

| Наименование показателя | Код строки | Код аналитики | Произведено возвратов | | | | |
|---|------------|---------------|-----------------------|------------------------|------------------------|------------------------|-----------|
| | | | через лицевые счета | через банковские счета | через кассу учреждения | некассовыми операциями | итого |
| 1 | 2 | 3 | 4 | 5 | 6 | 7 | 8 |
| Возвращено остатков субсидий прошлых лет, всего (стр. 130 + стр. 180) | 910 | X | - | - | - | - | - |
| из них по кодам аналитики: Выбытие денежных средств и их эквивалентов | 910 | | - | - | - | - | - |
| | 911 | | | | | | |
| Возвращено расходов прошлых лет, всего ***** | 950 | X | 74 490,30 | - | - | - | 74 490,30 |
| из них по кодам аналитики: Поступление на счет бюджетов | 951 | | 74 490,30 | - | - | - | 74 490,30 |
| Начисления на выплаты по оплате труда | 951 | 510 | 74 490,30 | - | - | - | 74 490,30 |

Руководитель

Главный бухгалтер


(подпись)

(подпись)

Рогова Д.В.

(расшифровка подписи)
Мирошникова Е. С.
(расшифровка подписи)

Руководитель финансово-экономической службы


(подпись)

Майорова О. А.

(расшифровка подписи)

Централизованная "МКУ "ЦБ УО Ленинского района г. Саратова" 1056405317737, 6453081915, 645301001, г. Саратов, площадь
бухгалтерия Ленина, д.3

(наименование, ОГРН, ИНН, КПП, местонахождение)


Руководитель
(уполномоченное лицо)

Исполнитель Главный бухгалтер
(должность)

Директор
(должность)


(подпись)

Давыдова И. Г.
(расшифровка подписи)


(подпись)

Мирошникова Е. С.
(расшифровка подписи)

41-13-84
(телефон, e-mail)

ОТЧЕТ ОБ ИСПОЛНЕНИИ УЧРЕЖДЕНИЕМ ПЛАНА ЕГО ФИНАНСОВО-ХОЗЯЙСТВЕННОЙ ДЕЯТЕЛЬНОСТИ

на 01 января 2022 года

Учреждение
Обособленное подразделение
Учредитель
Наименование органа, осуществляющего полномочия учредителя
Вид финансового обеспечения (деятельности)
Периодичность: квартальная, годовая
Единица измерения: руб

МДОУ "Детский сад № 204"

Администрация муниципального образования "Город Саратов"
Администрация Ленинского района муниципального образования "Город Саратов"
Субсидии на иные цели

| | |
|---------------|-------------|
| Форма по ОКУД | КОДЫ |
| Дата | 0503737 |
| по ОКПО | 01.01.2022 |
| | 26910343 |
| по ОКТМО | 63401376000 |
| по ОКПО | 04040924 |
| Глава по БК | 250 |
| | 5 |
| по ОКЕИ | 383 |

1. Доходы учреждения

| Наименование показателя | Код строки | Код аналитики | Утверждено плановых назначений | Исполнено плановых назначений | | | | | Не исполнено плановых назначений |
|--|------------|---------------|--------------------------------|-------------------------------|------------------------|------------------------|------------------------|------------|----------------------------------|
| | | | | через лицевые счета | через банковские счета | через кассу учреждения | некассовыми операциями | итого | |
| 1 | 2 | 3 | 4 | 5 | 6 | 7 | 8 | 9 | 10 |
| Доходы - всего (стр.030 + стр.040 + стр.050 + стр.060 + стр.090 + стр.100) | 010 | | 178 800,00 | 178 800,00 | - | - | - | 178 800,00 | - |
| Доходы от собственности | 030 | 120 | - | - | - | - | - | - | - |
| Доходы от операционной аренды | 031 | 121 | - | - | - | - | - | - | - |
| Доходы от финансовой аренды | 032 | 122 | - | - | - | - | - | - | - |
| Платежи при пользовании природными ресурсами | 033 | 123 | - | - | - | - | - | - | - |
| Проценты по депозитам, остаткам денежных средств | 034 | 124 | - | - | - | - | - | - | - |
| Проценты по предоставленным займам | 035 | 125 | - | - | - | - | - | - | - |
| Проценты по иным финансовым инструментам | 036 | 126 | - | - | - | - | - | - | - |
| Дивиденды от объектов инвестирования | 037 | 127 | - | - | - | - | - | - | - |
| Доходы от предоставления неисключительных прав на результаты интеллектуальной деятельности и средства индивидуализации | 038 | 128 | - | - | - | - | - | - | - |
| Иные доходы от собственности | 039 | 129 | - | - | - | - | - | - | - |
| Доходы от оказания платных услуг (работ), компенсации затрат | 040 | 130 | - | - | - | - | - | - | - |
| Доходы от оказания платных услуг (работ) | 041 | 131 | - | - | - | - | - | - | - |
| Доходы от оказания услуг по программе обязательного медицинского страхования | 042 | 132 | - | - | - | - | - | - | - |
| Плата за предоставление информации из государственных источников (реестров) | 043 | 133 | - | - | - | - | - | - | - |
| Доходы от компенсации затрат | 044 | 134 | - | - | - | - | - | - | - |
| Доходы по условным арендным платежам | 045 | 135 | - | - | - | - | - | - | - |
| Доходы бюджета от возврата дебиторской задолженности прошлых лет | 046 | 136 | - | - | - | - | - | - | - |
| Доходы от предстоящей компенсации затрат | 047 | 137 | - | - | - | - | - | - | - |
| Доходы по выполненным этапам работ по договору строительного подряда | 048 | 138 | - | - | - | - | - | - | - |
| Штрафы, пени, неустойки, возмещение ущерба | 050 | 140 | - | - | - | - | - | - | - |
| Доходы от штрафных санкций за нарушение законодательства о закупках и нарушение условий контрактов (договоров) | 051 | 141 | - | - | - | - | - | - | - |
| Доходы от штрафных санкций по долговым обязательствам | 052 | 142 | - | - | - | - | - | - | - |
| Страховые возмещения | 053 | 143 | - | - | - | - | - | - | - |
| Возмещение ущерба имуществу (за исключением страховых возмещений) | 054 | 144 | - | - | - | - | - | - | - |

| | | | | | | | | | |
|---|-----|-----|------------|------------|---|---|---|------------|---|
| Прочие доходы от сумм принудительного изъятия | 055 | 145 | - | - | - | - | - | - | - |
| Безвозмездные денежные поступления текущего характера | 060 | 150 | 178 800,00 | 178 800,00 | - | - | - | 178 800,00 | - |
| Поступления текущего характера от других бюджетов бюджетной системы Российской Федерации | 061 | 151 | - | - | - | - | - | - | - |
| Поступления текущего характера бюджетным и автономным учреждениям от сектора государственного управления | 062 | 152 | 178 800,00 | 178 800,00 | - | - | - | 178 800,00 | - |
| Поступления текущего характера в бюджеты бюджетной системы Российской Федерации от бюджетных и автономных учреждений | 063 | 153 | - | - | - | - | - | - | - |
| Поступления текущего характера от организаций государственного сектора | 064 | 154 | - | - | - | - | - | - | - |
| Поступления текущего характера от иных резидентов (за исключением сектора государственного управления и организаций государственного сектора) | 065 | 155 | - | - | - | - | - | - | - |
| Поступления текущего характера от наднациональных организаций и правительств иностранных государств | 066 | 156 | - | - | - | - | - | - | - |
| Поступления текущего характера от международных организаций | 067 | 157 | - | - | - | - | - | - | - |
| Поступления текущего характера от нерезидентов (за исключением наднациональных организаций и правительств иностранных государств, международных финансовых организаций) | 068 | 158 | - | - | - | - | - | - | - |
| Поступления (перечисления) по урегулированию расчетов между бюджетами бюджетной системы Российской Федерации по распределенным доходам и безвозмездные поступления | 069 | 159 | - | - | - | - | - | - | - |
| Безвозмездные денежные поступления капитального характера | 070 | 160 | - | - | - | - | - | - | - |
| в том числе: | | | | | | | | | |
| Поступления капитального характера от других бюджетов бюджетной системы Российской Федерации | 071 | 161 | - | - | - | - | - | - | - |
| Поступления капитального характера бюджетным и автономным учреждениям от сектора государственного управления | 072 | 162 | - | - | - | - | - | - | - |
| Поступления капитального характера в бюджеты бюджетной системы Российской Федерации от бюджетных и автономных учреждений | 073 | 163 | - | - | - | - | - | - | - |
| Поступления капитального характера от организаций государственного сектора | 074 | 164 | - | - | - | - | - | - | - |
| Поступления капитального характера от иных резидентов (за исключением сектора государственного управления и организаций государственного сектора) | 075 | 165 | - | - | - | - | - | - | - |
| Поступления капитального характера от наднациональных организаций и правительств иностранных государств | 076 | 166 | - | - | - | - | - | - | - |
| Поступления капитального характера от международных организаций | 077 | 167 | - | - | - | - | - | - | - |
| Поступления капитального характера от нерезидентов (за исключением наднациональных организаций и правительств иностранных государств, международных организаций) | 078 | 168 | - | - | - | - | - | - | - |
| Доходы от операций с активами (стр.092 + стр.093 + стр.094 + стр.095) | 090 | x | - | - | - | - | - | - | - |
| в том числе: | | | | | | | | | |
| уменьшение стоимости основных средств | 092 | 410 | - | - | - | - | - | - | - |

| | | | | | | | | | |
|--|-----|-----|---|---|---|---|---|---|---|
| Амортизация основных средств | 921 | 411 | - | - | - | - | - | - | - |
| Обесценение основных средств | 922 | 412 | - | - | - | - | - | - | - |
| Уменьшение стоимости нематериальных активов | 093 | 420 | - | - | - | - | - | - | - |
| Амортизация нематериальных активов | 931 | 421 | - | - | - | - | - | - | - |
| Обесценение нематериальных активов с определенным сроком полезного использования | 932 | 422 | - | - | - | - | - | - | - |
| Уменьшение стоимости произведенных активов | 094 | 430 | - | - | - | - | - | - | - |
| Уменьшение стоимости материальных запасов | 095 | 440 | - | - | - | - | - | - | - |
| Уменьшение стоимости прочих оборотных ценностей (материалов) | 911 | 446 | - | - | - | - | - | - | - |
| Прочие доходы | 100 | 180 | - | - | - | - | - | - | - |
| Невыясненные поступления | 101 | 181 | - | - | - | - | - | - | - |
| Иные доходы | 105 | 189 | - | - | - | - | - | - | - |

2. Расходы учреждения

| Наименование показателя | Код строки | Код аналитики | Утверждено плановых назначений | Исполнено плановых назначений | | | | | Не исполнено плановых назначений |
|--|------------|---------------|--------------------------------|-------------------------------|------------------------|------------------------|------------------------|------------|----------------------------------|
| | | | | через лицевые счета | через банковские счета | через кассу учреждения | некассовыми операциями | итого | |
| 1 | 2 | 3 | 4 | 5 | 6 | 7 | 8 | 9 | 10 |
| Расходы - всего | 200 | X | 178 800,00 | 178 800,00 | - | - | - | 178 800,00 | - |
| Расходы на выплаты персоналу в целях обеспечения выполнения функций государственными (муниципальными) органами, казенными учреждениями, органами управления государственными внебюджетными фондами | | 100000 | - | - | - | - | - | - | - |
| Расходы на выплаты персоналу казенных учреждений | | 110000 | - | - | - | - | - | - | - |
| Фонд оплаты труда учреждений | | 111000 | - | - | - | - | - | - | - |
| Расходы | | 111200 | - | - | - | - | - | - | - |
| Оплата труда, начисления на выплаты по оплате труда | | 111210 | - | - | - | - | - | - | - |
| Заработная плата | | 111211 | - | - | - | - | - | - | - |
| Социальное обеспечение | | 111260 | - | - | - | - | - | - | - |
| Социальные пособия и компенсации персоналу в денежной форме | | 111266 | - | - | - | - | - | - | - |
| Иные выплаты персоналу учреждений, за исключением фонда оплаты труда | | 112000 | - | - | - | - | - | - | - |
| Расходы | | 112200 | - | - | - | - | - | - | - |
| Оплата труда, начисления на выплаты по оплате труда | | 112210 | - | - | - | - | - | - | - |
| Прочие несоциальные выплаты персоналу в денежной форме | | 112212 | - | - | - | - | - | - | - |
| Оплата работ, услуг | | 112220 | - | - | - | - | - | - | - |
| Транспортные услуги | | 112222 | - | - | - | - | - | - | - |
| Прочие работы, услуги | | 112226 | - | - | - | - | - | - | - |
| Социальное обеспечение | | 112260 | - | - | - | - | - | - | - |
| Социальные пособия и компенсации персоналу в денежной форме | | 112266 | - | - | - | - | - | - | - |
| Иные выплаты, за исключением фонда оплаты труда учреждений, лицам, привлекаемым согласно законодательству для выполнения отдельных полномочий | | 113000 | - | - | - | - | - | - | - |
| Расходы | | 113200 | - | - | - | - | - | - | - |
| Оплата работ, услуг | | 113220 | - | - | - | - | - | - | - |
| Прочие работы, услуги | | 113226 | - | - | - | - | - | - | - |
| Прочие расходы | | 113290 | - | - | - | - | - | - | - |
| Иные выплаты текущего характера физическим лицам | | 113296 | - | - | - | - | - | - | - |
| Взносы по обязательному социальному страхованию на выплаты по оплате труда работников и иные выплаты работникам учреждений | | 119000 | - | - | - | - | - | - | - |
| Расходы | | 119200 | - | - | - | - | - | - | - |
| Оплата труда, начисления на выплаты по оплате труда | | 119210 | - | - | - | - | - | - | - |
| Начисления на выплаты по оплате труда | | 119213 | - | - | - | - | - | - | - |
| Оплата работ, услуг | | 119220 | - | - | - | - | - | - | - |
| Прочие работы, услуги | | 119226 | - | - | - | - | - | - | - |
| Социальное обеспечение | | 119260 | - | - | - | - | - | - | - |
| Пособия по социальной помощи, выплачиваемые работодателями, нанимателями бывшим работникам в натуральной форме | | 119265 | - | - | - | - | - | - | - |
| Социальные пособия и компенсации персоналу в денежной форме | | 119266 | - | - | - | - | - | - | - |
| Поступление нефинансовых активов | | 119300 | - | - | - | - | - | - | - |

| | | | | | | | | | |
|--|--|--------|------------|------------|---|---|---|------------|---|
| Увеличение стоимости материальных запасов | | 119340 | - | - | - | - | - | - | - |
| Увеличение стоимости лекарственных препаратов и материалов, применяемых в медицинских целях | | 119341 | - | - | - | - | - | - | - |
| Закупка товаров, работ и услуг для обеспечения государственных (муниципальных) нужд | | 200000 | 178 800,00 | 178 800,00 | - | - | - | 178 800,00 | - |
| Иные закупки товаров, работ и услуг для обеспечения государственных (муниципальных) нужд | | 240000 | 178 800,00 | 178 800,00 | - | - | - | 178 800,00 | - |
| Закупка товаров, работ, услуг в целях капитального ремонта государственного (муниципального) имущества | | 243000 | - | - | - | - | - | - | - |
| Расходы | | 243200 | - | - | - | - | - | - | - |
| Оплата работ, услуг | | 243220 | - | - | - | - | - | - | - |
| Работы, услуги по содержанию имущества | | 243225 | - | - | - | - | - | - | - |
| Прочие работы, услуги | | 243226 | - | - | - | - | - | - | - |
| Услуги, работы для целей капитальных вложений | | 243228 | - | - | - | - | - | - | - |
| Поступление нефинансовых активов | | 243300 | - | - | - | - | - | - | - |
| Увеличение стоимости основных средств | | 243310 | - | - | - | - | - | - | - |
| Прочая закупка товаров, работ и услуг | | 244000 | 178 800,00 | 178 800,00 | - | - | - | 178 800,00 | - |
| Расходы | | 244200 | 178 800,00 | 178 800,00 | - | - | - | 178 800,00 | - |
| Оплата работ, услуг | | 244220 | 178 800,00 | 178 800,00 | - | - | - | 178 800,00 | - |
| Услуги связи | | 244221 | - | - | - | - | - | - | - |
| Транспортные услуги | | 244222 | - | - | - | - | - | - | - |
| Коммунальные услуги | | 244223 | - | - | - | - | - | - | - |
| Арендная плата за пользование имуществом (за исключением земельных участков и других обособленных природных объектов) | | 244224 | - | - | - | - | - | - | - |
| Работы, услуги по содержанию имущества | | 244225 | 178 800,00 | 178 800,00 | - | - | - | 178 800,00 | - |
| Прочие работы, услуги | | 244226 | - | - | - | - | - | - | - |
| Страхование | | 244227 | - | - | - | - | - | - | - |
| Услуги, работы для целей капитальных вложений | | 244228 | - | - | - | - | - | - | - |
| Прочие расходы | | 244290 | - | - | - | - | - | - | - |
| Иные выплаты текущего характера физическим лицам | | 244296 | - | - | - | - | - | - | - |
| Поступление нефинансовых активов | | 244300 | - | - | - | - | - | - | - |
| Увеличение стоимости основных средств | | 244310 | - | - | - | - | - | - | - |
| Увеличение стоимости материальных запасов | | 244340 | - | - | - | - | - | - | - |
| Увеличение стоимости лекарственных препаратов и материалов, применяемых в медицинских целях | | 244341 | - | - | - | - | - | - | - |
| Увеличение стоимости продуктов питания | | 244342 | - | - | - | - | - | - | - |
| Увеличение стоимости горюче-смазочных материалов | | 244343 | - | - | - | - | - | - | - |
| Увеличение стоимости строительных материалов | | 244344 | - | - | - | - | - | - | - |
| Увеличение стоимости мягкого инвентаря | | 244345 | - | - | - | - | - | - | - |
| Увеличение стоимости прочих материальных запасов | | 244346 | - | - | - | - | - | - | - |
| Увеличение стоимости материальных запасов для целей капитальных вложений | | 244347 | - | - | - | - | - | - | - |
| Увеличение стоимости прочих материальных запасов однократного применения | | 244349 | - | - | - | - | - | - | - |
| Закупка энергетических ресурсов | | 247000 | - | - | - | - | - | - | - |
| Расходы | | 247200 | - | - | - | - | - | - | - |
| Оплата работ, услуг | | 247220 | - | - | - | - | - | - | - |
| Коммунальные услуги | | 247223 | - | - | - | - | - | - | - |
| Капитальные вложения в объекты государственной (муниципальной) собственности | | 400000 | - | - | - | - | - | - | - |
| Строительство (реконструкция) объектов недвижимого имущества государственными (муниципальными) бюджетными и автономными учреждениями | | 407000 | - | - | - | - | - | - | - |
| Расходы | | 407200 | - | - | - | - | - | - | - |
| Оплата работ, услуг | | 407220 | - | - | - | - | - | - | - |

| | | | | | | | | | |
|--|-----|--------|---|---|---|---|---|---|---|
| Прочие работы, услуги | | 407226 | - | - | - | - | - | - | - |
| Услуги, работы для целей капитальных вложений | | 407228 | - | - | - | - | - | - | - |
| Поступление нефинансовых активов | | 407300 | - | - | - | - | - | - | - |
| Увеличение стоимости основных средств | | 407310 | - | - | - | - | - | - | - |
| Увеличение стоимости материальных запасов | | 407340 | - | - | - | - | - | - | - |
| Иные бюджетные ассигнования | | 800000 | - | - | - | - | - | - | - |
| Исполнение судебных актов | | 830000 | - | - | - | - | - | - | - |
| Исполнение судебных актов Российской Федерации и мировых соглашений по возмещению причиненного вреда | | 831000 | - | - | - | - | - | - | - |
| Расходы | | 831200 | - | - | - | - | - | - | - |
| Прочие расходы | | 831290 | - | - | - | - | - | - | - |
| Штрафы за нарушение законодательства о закупках и нарушение условий контрактов (договоров) | | 831293 | - | - | - | - | - | - | - |
| Иные выплаты текущего характера физическим лицам | | 831296 | - | - | - | - | - | - | - |
| Иные выплаты текущего характера организациям | | 831297 | - | - | - | - | - | - | - |
| Уплата налогов, сборов и иных платежей | | 850000 | - | - | - | - | - | - | - |
| Уплата налога на имущество организаций и земельного налога | | 851000 | - | - | - | - | - | - | - |
| Расходы | | 851200 | - | - | - | - | - | - | - |
| Прочие расходы | | 851290 | - | - | - | - | - | - | - |
| Налоги, пошлины и сборы | | 851291 | - | - | - | - | - | - | - |
| Уплата прочих налогов, сборов | | 852000 | - | - | - | - | - | - | - |
| Расходы | | 852200 | - | - | - | - | - | - | - |
| Прочие расходы | | 852290 | - | - | - | - | - | - | - |
| Налоги, пошлины и сборы | | 852291 | - | - | - | - | - | - | - |
| Уплата иных платежей | | 853000 | - | - | - | - | - | - | - |
| Расходы | | 853200 | - | - | - | - | - | - | - |
| Прочие расходы | | 853290 | - | - | - | - | - | - | - |
| Налоги, пошлины и сборы | | 853291 | - | - | - | - | - | - | - |
| Штрафы за нарушение законодательства о налогах и сборах, законодательства о страховых взносах | | 853292 | - | - | - | - | - | - | - |
| Штрафы за нарушение законодательства о закупках и нарушение условий контрактов (договоров) | | 853293 | - | - | - | - | - | - | - |
| Другие экономические санкции | | 853295 | - | - | - | - | - | - | - |
| Иные выплаты текущего характера физическим лицам | | 853296 | - | - | - | - | - | - | - |
| Иные выплаты текущего характера организациям | | 853297 | - | - | - | - | - | - | - |
| Результат исполнения (дефицит / профицит) (стр.010 + стр.200) | 450 | X | - | - | - | - | - | - | X |


3. Источники финансирования дефицита средств учреждения

| Наименование показателя | Код строки | Код аналитики | Утверждено плановых назначений | Исполнено плановых назначений | | | | | Не исполнено плановых назначений |
|---|------------|---------------|--------------------------------|-------------------------------|------------------------|------------------------|------------------------|-------------|----------------------------------|
| | | | | через лицевые счета | через банковские счета | через кассу учреждения | некассовыми операциями | итого | |
| 1 | 2 | 3 | 4 | 5 | 6 | 7 | 8 | 9 | 10 |
| Источники финансирования дефицита средств - всего (стр.520 + стр.590 + стр.620 + стр.700 + стр.730 + стр.820 + стр.830); (стр.500 = -стр.450) | 500 | | - | - | - | - | - | - | - |
| в том числе: | | | | | | | | | |
| Внутренние источники (стр.171 + стр.520 + стр.620 + стр.540 + стр.640 + стр.710 + стр.810) | 520 | | - | - | - | - | - | - | - |
| из них: | | | | | | | | | |
| Доходы от переоценки активов | | 171 | - | - | - | - | - | - | - |
| Увеличение стоимости ценных бумаг, кроме акций и иных форм участия в капитале (-) | | 520 | - | - | - | - | - | - | - |
| Уменьшение стоимости ценных бумаг, кроме акций и иных форм участия в капитале (+) | | 620 | - | - | - | - | - | - | - |
| Увеличение задолженности по ссудам, займам (-) | | 540 | - | - | - | - | - | - | - |
| Уменьшение задолженности по ссудам, займам (+) | | 640 | - | - | - | - | - | - | - |
| Увеличение задолженности по заимствованиям (+) | | 710 | - | - | - | - | - | - | - |
| Уменьшение задолженности по заимствованиям (-) | | 810 | - | - | - | - | - | - | - |
| Движение денежных средств (стр.591 + стр.592) | 590 | X | - | - | - | - | - | - | - |
| поступление денежных средств прочие | 591 | 510 | - | - | - | - | - | - | - |
| выбытие денежных средств | 592 | 610 | - | - | - | - | - | - | - |
| Внешние источники | 620 | | | | | | | | |
| Изменение остатков средств | 700 | X | - | - | - | - | - | - | - |
| увеличение остатков средств, всего (-) | 710 | 510 | - | -178 800,00 | - | - | - | -178 800,00 | X |
| уменьшение остатков средств, всего (+) | 720 | 610 | - | 178 800,00 | - | - | - | 178 800,00 | X |
| Изменение остатков средств по внутренним оборотам средств учреждения (стр.731 + стр.732) | 730 | X | - | - | - | - | - | - | - |
| в том числе: | | | | | | | | | |
| увеличение остатков средств учреждения (-) | 731 | 510 | - | - | - | - | - | - | X |
| уменьшение остатков средств учреждения (+) | 732 | 610 | - | - | - | - | - | - | X |
| Изменение остатков по внутренним расчетам (стр.821 + стр.822) | 820 | X | - | - | - | - | - | - | - |
| в том числе: | | | | | | | | | |
| увеличение остатков по внутренним расчетам (Кт 030404510) (+) | 821 | | - | - | - | - | - | - | - |
| уменьшение остатков по внутренним расчетам (Дт 030404610) (-) | 822 | | - | - | - | - | - | - | - |
| Изменение остатков расчетов по внутренним привлечением средств (стр.831 + стр.832) | 830 | X | - | - | - | - | - | - | - |
| в том числе: | | | | | | | | | |
| увеличение расчетов по внутреннему привлечению остатков средств (Кт 030406000) (+) | 831 | | - | - | - | - | - | - | - |
| уменьшение расчетов по внутреннему привлечению остатков средств (Дт 030406000) (-) | 832 | | - | - | - | - | - | - | - |

4. Сведения о возвратах остатков субсидий и расходов прошлых лет

| Наименование показателя | Код строки | Код аналитики | Произведено возвратов | | | | итого |
|---|------------|---------------|-----------------------|------------------------|------------------------|------------------------|-------|
| | | | через лицевые счета | через банковские счета | через кассу учреждения | некассовыми операциями | |
| 1 | 2 | 3 | 4 | 5 | 6 | 7 | 8 |
| Возвращено остатков субсидий прошлых лет, всего (стр.130 + стр.180) | 910 | X | - | - | - | - | - |
| из них по кодам аналитики: Выбытие денежных средств и их эквивалентов | 910 | | - | - | - | - | - |
| | 911 | | | | | | |
| Возвращено расходов прошлых лет, всего ***** | 950 | X | - | - | - | - | - |
| из них по кодам аналитики: Поступление на счет бюджетов | 951 | | - | - | - | - | - |


Руководитель


(подпись)

Рогова Д. В.

(расшифровка подписи)

Руководитель финансово-экономической службы


(подпись)

Майорова О. А.

(расшифровка подписи)

Главный бухгалтер


(подпись)

Мирошникова Е. С.

(расшифровка подписи)

Централизованная "МКУ "ЦБ УО Ленинского района г. Саратова" 1056405317737, 6453081915, 645301001, г. Саратов, площадь бухгалтерия Ленина, д.3

(наименование, ОГРН, ИНН, КПП, местонахождение)


Руководитель
(уполномоченное лицо)

Директор
(должность)


(подпись)

Мирошникова Е. С.
(расшифровка подписи)

Исполнитель Главный бухгалтер
(должность)


(подпись)

Давыдова И. Г.
(расшифровка подписи)

41-13-84
(телефон, e-mail)

02.02.2022

Информация о результатах деятельности и об использовании имущества

| Сведения об изменении балансовой стоимости нефинансовых активов за отчетный год, в процентах | | |
|---|---------------------------------|--------------------------------|
| Изменение балансовой стоимости нефинансовых активов, всего | уменьшение | -1,19% |
| из них: | | |
| балансовой стоимости недвижимого имущества | без изменений | 0,00% |
| балансовой стоимости особо ценного движимого имущества | увеличение | 1,69% |
| Общая сумма требований в возмещение ущерба по недостаткам и хищениям материальных ценностей, денежных средств, а также от порчи материальных ценностей, (руб) | | |
| | | |
| Сведения об изменении дебиторской и кредиторской задолженности за отчетный год, в процентах | | |
| Изменение дебиторской задолженности за отчетный год: | увеличение | 126,60% |
| по доходам (поступлениям) | увеличение | 126,63% |
| по расходам (выплатам) | уменьшение | -100,00% |
| Изменение кредиторской задолженности за отчетный год: | увеличение | 27,26% |
| просроченной кредиторской задолженности | увеличение | 100,00% |
| | | |
| Сведения о балансовой стоимости имущества | | |
| | на начало отчетного года, руб. | на конец отчетного года, руб. |
| Балансовая стоимость недвижимого имущества, всего | 61 673 336,12 | 61 673 336,12 |
| из них: | | |
| недвижимого имущества, переданного в аренду | | |
| недвижимого имущества, переданного в безвозмездное пользование | | |
| | | |
| Балансовая стоимость движимого имущества, всего | 8 491 742,95 | 8 634 910,95 |
| из них: | | |
| движимого имущества, переданного в аренду | | |
| движимого имущества, переданного в безвозмездное пользование | | |
| | | |
| Сведения о площадях недвижимого имущества | | |
| | на начало отчетного года, кв.м. | на конец отчетного года, кв.м. |
| Общая площадь объектов недвижимого имущества, всего | 1 913,40 | 1 913,40 |
| из них: | | |
| переданного в аренду | | |
| переданного в безвозмездное пользование | | |

СВЕРИТЬ со свидетельством о государственной регистрации права